

GUIDE de CHOIX



finder®

SWITCH TO THE FUTURE

- Relais pour circuits imprimés
- Relais industriels
- Interfaces modulaires à relais
- Relais bistables
- Relais rapides
- Relais temporisés
- Relais de contrôle
- Régulateurs de niveau
- Compteurs d'énergie
- Parafoudres (SPD)
- Thermorégulation industrielle
- Relais statiques (SSR)
- Relais crépusculaires
- Télérupteurs
- Contacteurs modulaires
- Horloges
- Minuteries cage d'escalier
- Variateurs de lumière
- Détecteurs de mouvement
- Thermostats et programmeurs



DIRECTION

Daniel KIELWASSER
06 70 68 37 28
d.kielwasser@finder.fr

MANAGER DE SITE & RH

Isabelle QUILLET
04 79 83 50 24
i.quillet@finder.fr

SERVICE COMMERCIAL

Laëtitia DONZEL
04 79 83 50 28
l.donzel@finder.fr

SERVICE COMPTABILITÉ

Vanessa PESENTI
04 79 83 42 21
v.pesenti@finder.fr

ASSISTANTE DE GESTION

Mathilde AUPERT
04 79 83 50 20
m.aupert@finder.fr

SERVICE TECHNIQUE

Julien BARD
04 79 83 50 21
06 77 48 47 12
j.bard@finder.fr

Caroline DO REGO
04 79 83 42 21
c.dorego@finder.fr

ACCUEIL & SAV

Dalila BENOUELHA
04 79 83 42 23
d.benouelha@finder.fr

SERVICE MARKETING

Etienne Chaix
04 79 83 42 15
06 34 35 57 62
e.chaix@finder.fr

SERVICE ADMINISTRATION DES VENTES

Anne CLERC ZAT
04 79 83 50 26
a.zat@finder.fr

Sandra CANZANO
04 79 83 50 22
s.canzano@finder.fr

Pierrot YATTE
04 79 83 50 25
p.yatte@finder.fr

SECTEUR 9

Cyril DUVAL
c.duval@finder.fr
07 79 46 56 41

SECTEUR 7

Franck VIART
f.viart@finder.fr
06 79 45 77 57

SECTEUR 2

Armand LEVASSEUR
a.levasseur@finder.fr
06 07 44 55 59

SECTEUR 8

Daniel KIELWASSER
d.kielwasser@finder.fr
06 70 68 37 28

SECTEUR 1

Thierry BRUNAUD
t.brunaud@finder.fr
06 80 61 52 97

SECTEUR 4

Laurent SERRE
l.serre@finder.fr
06 71 53 24 50

SECTEUR 3

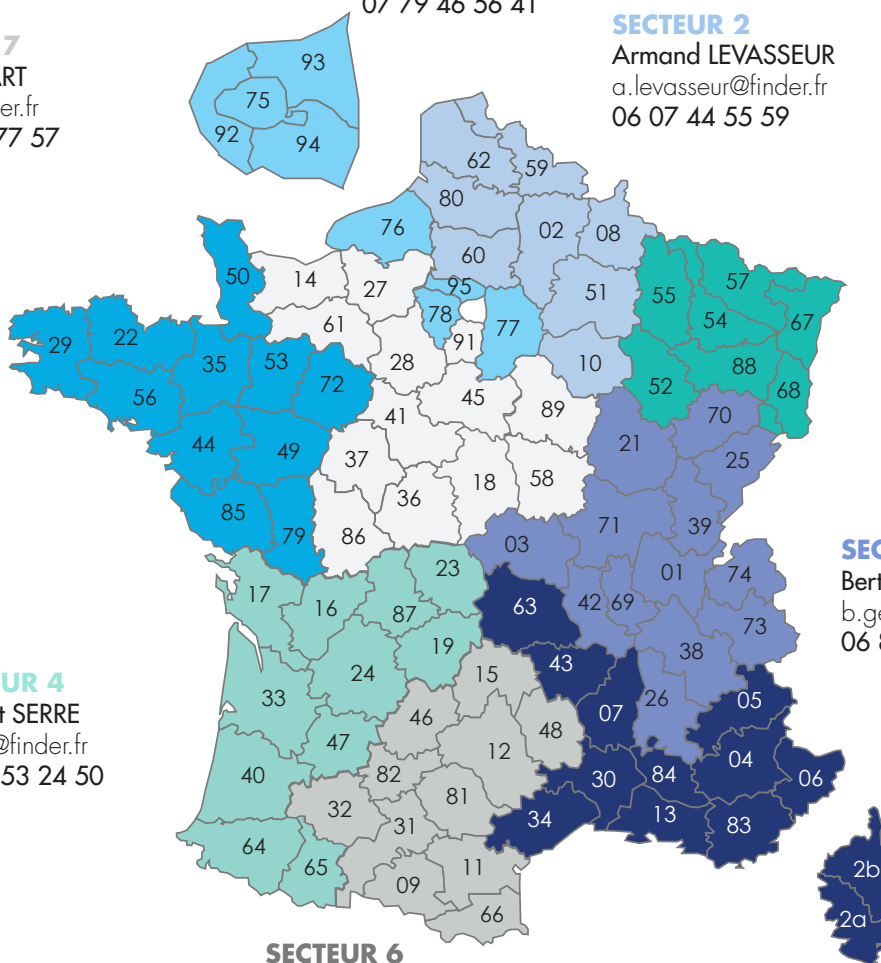
Bertrand GERMAIN
b.germain@finder.fr
06 80 28 63 21

SECTEUR 6

Raphaël AVRILLIER
r.avrillier@finder.fr
06 71 57 66 12

SECTEUR 5

Cédric PALUELLO
c.paluello@finder.fr
06 83 69 85 53



		Séries	Pages	
	Relais pour circuits imprimés et industriels (EMR/SSR)	30, 32, 34, 36, 40, 41, 43, 44, 45, 46, 55, 56, 60, 62 65, 66, 67, RB, RR, MO	4-19	A
	Interfaces modulaires à relais (EMR/SSR) Interfaces modulaires de signalisation et de by-pass	38, 39, 48, 4C, 58 19	20-26	B
	Relais modulaires à contacts guidés	50, 7S	27	C
	Relais statiques (SSR)	77	28	D
	Relais de contrôle Compteurs d'énergie Parafoudres (SPD)	70, 71, 72 7E 7P	31-33	E
	Alimentations modulaires	78	34	F
	Ventilateurs à filtre Résistances de chauffage d'armoire Eclairage d'armoire Thermostats d'armoire	7F 7H 7L 7T	35	G
	Relais temporisés modulaires et embrochables	80, 81, 83, 84, 85, 86, 88	36-39	H
	Relais crépusculaires Horloges Minuteries cage d'escalier Variateurs électroniques de lumière	10, 11 12 14 15	40-42	I
	Détecteurs de mouvement	18	43	J
	Télérupteurs	13 20, 26, 27	44-45	K
	Contacteurs modulaires	22	46	L
	Thermostats	1C, 1T	47	M

Série 30 - Relais miniatures pour circuits imprimés pour commutation de signaux - Sans Cadmium

A



Homologations (suivant les types) :



Tension DC		
Bobine 200 mW - Etanche RTIII		
2 RT 2A		
	Références	Codes
5 V	3022 7 005 0010	198 538
6 V	3022 7 006 0010	198 545
9 V	3022 7 009 0010	198 552
12 V	3022 7 012 0010	198 569
24 V	3022 7 024 0010	198 576
48 V	3022 7 048 0010	198 583

Série 32 - Relais miniatures pour circuits imprimés avec bobine faible consommation



Type 32.21-2000



Type 32.21-2300

Homologations (suivant les types) :



Tension DC		
Bobine 200 mW - Etanche RTIII		
1 RT 6A		
	Références	Codes
5 V	3221 7 005 2000	290 782
12 V	3221 7 012 2000	290 829
24 V	3221 7 024 2000	290 867
48 V	3221 7 048 2000	290 904

Tension DC		
Bobine 200 mW - Etanche RTIII		
1 NO 6A		
	Références	Codes
5 V	3221 7 005 2300	290 799
12 V	3221 7 012 2300	290 836
24 V	3221 7 024 2300	290 874
48 V	3221 7 048 2300	290 911

Série 34 - Relais miniatures pour circuits imprimés - Largeur 6 mm - Sans Cadmium



Type 34.51



Type 34.81

Homologations (suivant les types) :



Relais électromécaniques
Faible épaisseur avec 1 contact 6A
Bobine DC sensible - 170 mW
Possibilité d'alimentation en AC/DC avec les supports série 93

Tension DC		
Bobine 170mW - Etanche RTIII		
1 RT 6A		
	Références	Codes
5 V	3451 7 005 0010	198 477
12 V	3451 7 012 0010	197 951
24 V	3451 7 024 0010	197 968
48 V	3451 7 048 0010	217 093
60 V	3451 7 060 0010	217 253

Relais statiques (SSR)
Faible épaisseur - Silencieux, vitesse de commutation et durée de vie électrique élevée
Circuit d'entrée en DC faible consommation
Possibilité d'alimentation en AC/DC avec les supports série 93

Tension DC		
Etanche RTIII		
	Références	Codes
Entrée	Sortie 24 V - 1 NO 6A	
5V	3481 7005 9024	297 729
12 V	3481 7012 9024	351 957
24V	3481 7024 9024	232 089
60V	3481 7060 9024	232 102
Entrée	Sortie 240 V - 1 NO 2A	
5V	3481 7005 8240	299 839
12V	3481 7012 8240	351 940
24V	3481 7024 8240	285 788
60V	3481 7060 8240	285 795

Série 36 - Relais cube pour circuits imprimés - Sans Cadmium



Homologations (suivant les types) :



Dimensions réduites : h=16; l=15.5; L=19mm
Conforme RoHS

Tension DC		
Bobine 170 mW - Etanche RTIII		
1 RT 10A (1 NO en option)		
	Références	Codes
12V	3611 9 012 4011	372 075
24V	3611 9 024 4011	369 594

Tensions 3; 5; 6; 9; 48 V DC disponibles sur demande

Série 41 - Relais miniatures pour circuits imprimés, bas profil (H = 15.7 mm) - Sans Cadmium



Type 41.31



Type 41.61



Type 41.81

Homologations (suivant les types) :



Tension DC						
Version électromécanique - Bobine 400 mW - Protection RTII (version étanche RTIII en option)						
	1 RT 12A		2 RT 8A		1 RT 16A	
	Références	Codes	Références	Codes	Références	Codes
12 V	4131 9 012 0010	197 975	4152 9 012 0010	198 484	4161 9 012 0010	197 999
24 V	4131 9 024 0010	197 982	4152 9 024 0010	198 491	4161 9 024 0010	198 002
48 V	4131 9 048 0010	218 236	4152 9 048 0010	218 731	4161 9 048 0010	219 479
60 V	4131 9 060 0010	218 380	4152 9 060 0010	218 885	4161 9 048 0010	219 431
110 V	4131 9 110 0010	218 526	4152 9 110 0010	219 035	4161 9 110 0010	219 585

Tension AC						
	1 RT 12A		2 RT 8A		1 RT 16A	
	Références	Codes	Références	Codes	Références	Codes
24 V	4131 8 024 0000	117 423	4152 8 024 0000	117 508	4161 8 024 0000	117 669
230 V	4131 8 230 0000	117 447	4152 8 230 0000	117 546	4161 8 230 0000	117 706

Version statique - Etanche RTIII		
	Références	Codes
Entrée	Sortie 24 V DC - 1 NO 5A	
12 V	4181 7012 9024	351 933
24 V	4181 7024 9024	327 532
Entrée	Sortie 240 V AC - 1 NO 3A	
12V	4181 7012 8240	351 926
24 V	4181 7024 8240	327 525

Version bistable 2 bobines (code 6) - Etanche RTII		
	Références	Codes
	1 RT 16A / 2 RT 8A	
12 V	4152 6 012 4006	391 687
24 V	4152 6 024 4006	391 694
12 V	4161 6 012 4006	391 663
24 V	4161 6 024 4006	391 670

Série 43 - Relais miniatures pour circuits imprimés, bas profil (H = 15.4 mm) - Sans Cadmium



Type 43.41



Type 43.61

Homologations (suivant les types) :



Tension DC						
	Bobine 250 mW - Protection RTII (version étanche RTIII en option)		Bobine 400 mW - Etanche RTII		Bobine 400 mW - Etanche RTII	
	1 RT 10A		1 NO 10A		1 NO 16A	
	Références	Codes	Références	Codes	Références	Codes
3 V	4341 7 003 2000	121 734	4341 7 003 2300	121 758	4361 9 003 2300	–
6 V	4341 7 006 2000	121 833	4341 7 006 2300	121 857	4361 9 006 2300	289 571
9 V	4341 7 009 2000	121 932	4341 7 009 2300	121 956	4361 9 009 2300	–
12 V	4341 7 012 2000	122 021	4341 7 012 2300	122 045	4361 9 012 2300	281 018
18 V	4341 7 018 2000	122 120	4341 7 018 2300	122 144	4361 9 018 2300	–
24 V	4341 7 024 2000	122 229	4341 7 024 2300	122 243	4361 9 024 2300	280 998
36 V	4341 7 036 2000	122 328	4341 7 036 2300	122 342	4361 9 036 2300	–
48 V	4341 7 048 2000	122 427	4341 7 048 2300	122 441	4361 9 048 2300	280 974

Série 44 - Relais pour circuits imprimés ou montage sur support rail 35 mm - Sans Cadmium



Homologations (suivant les types) :



Tension DC		
Bobine 500 mW - Protection RTII		
	2 RT 10A	
	Références	Codes
6 V	4462 7 006 0000	245 492
12 V	4462 7 012 0000	245 478
24 V	4462 7 024 0000	245 553
48 V	4462 7 048 0000	245 522
110 V	4462 7 110 0000	245 614
125 V	4462 7 125 0000	245 607

La série 4462 ne sera plus disponible à partir de septembre 2018.
Elle sera remplacée par la série 4062 - Nous consulter si besoin

Série 45 - Relais miniatures pour circuits imprimés - Raccordement bobine par cosse Faston - Applications 125°C



Type 45.71

Tension DC						
Bobine 360 mW - Protection RTII						
	1 NO 10A		1 NC 10A		1 NO 16A	
	Références	Codes	Références	Codes	Références	Codes
12 V	4571 7 012 0310	292 151	4571 7 012 0410	292 519	4591 7 012 0310	299 785
24 V	4571 7 024 0310	292 168	4571 7 024 0410	292 526	4591 7 024 0310	299 792

Homologations (suivant les types) : ANCE EAC CULUS D'E

Série 40 - Relais miniatures pour circuits imprimés et embrochables. Montage rail 35mm et interfaçage en sortie d'automate.

A



Type 40.51



Type 40.52

Homologations (suivant les types) :



RINA cULus D'E

Tension AC - Bobine 1.2 VA - Protection RTII (version étanche RTIII en option)						
	1 RT 16A		1 RT 10A		2 RT 8A	
	Références	Codes	Références	Codes	Références	Codes
12 V	4061 8 012 0000	243 221	4051 8 012 0000	239 637	4052 8 012 0000	240 152
24 V	4061 8 024 0000	243 306	4051 8 024 0000	239 620	4052 8 024 0000	240 206
48 V	4061 8 048 0000	243 368	4051 8 048 0000	239 668	4052 8 048 0000	240 213
110 V	4061 8 110 0000	243 566	4051 8 110 0000	239 644	4052 8 110 0000	240 244
125 V	4061 8 125 0000	243 733	4051 8 125 0000	239 675	4052 8 125 0000	240 299
230 V	4061 8 230 0000	243 832	4051 8 230 0000	239 699	4052 8 230 0000	240 282

La lettre "S" indiquée sur le capot de certains relais de la série 40 signifie bobine "sensible" : code 7 au lieu de 9
Exemple : 4061 7 012 0000, consommation 0.5 W au lieu de 0.65 W en standard

Tension DC - Bobine 650 mW - Protection RTII (version étanche RTIII en option)						
	1 RT 16A		1 RT 10A		2 RT 8A	
	Références	Codes	Références	Codes	Références	Codes
12 V	4061 9 012 0000	244 259	4051 9 012 0000	239 767	4052 9 012 0000	240 367
24 V	4061 9 024 0000	244 419	4051 9 024 0000	239 811	4052 9 024 0000	240 435
48 V	4061 9 048 0000	244 570	4051 9 048 0000	239 835	4052 9 048 0000	240 466
110 V	4061 9 110 0000	244 945	4051 9 110 0000	239 866	4052 9 110 0000	240 503

Ampérage donné pour charge en AC1 (alternatif résistif), pour AC3, DC1, DC3 : nous consulter

Autres tensions bobines, version hermétique, matériau contact AgCdO, AgNi+Au (5µm), haute température : nous consulter

Série 40 - Relais miniatures pour circuits imprimés - Picots de 3,5 mm



Tension DC sensible - Bobine 500 mW - Protection RTII				
	1 RT 12A		1 RT 16A	
	Références	Codes	Références	Codes
12 V	4031 7 012 1020	338 309	4061 7 012 1020	338 354
24 V	4031 7 024 1020	338 262	4061 7 024 1020	338 378

Série 95 - Supports et accessoires pour relais série 40



95.15.2 SMA

Homologations (suivant les types) :



RINA cULus D'E



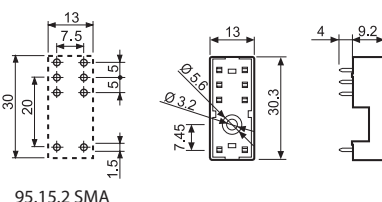
95.05 SPA

Homologations (suivant les types) :

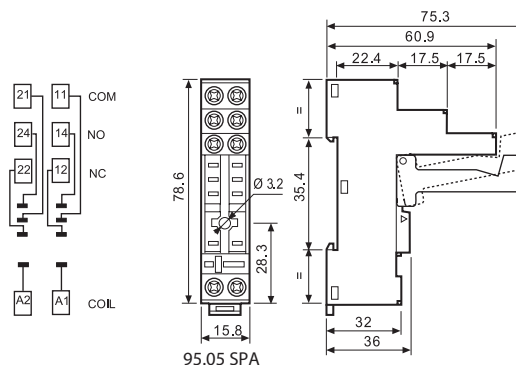

Combinaison
relais/support


095.01

Type de relais	40.51, 40.52, 40.61	Codes
Support pour circuit imprimé	95.15.2SMA	259 321
Etrier de maintien métallique (fourni avec support)	095.51	000 343
Etrier de maintien et d'extraction plastique (non fourni avec support)	095.52	123 554
Support avec bornes à cage, montage sur panneau ou rail 35 mm (EN 60715)	95.05SPA	259 246
Etrier de maintien et d'extraction plastique (fourni avec support)	095.01	120 966
Etiquette d'identification supplémentaire	095.00.4	197 272
Module de protection et de signalisation bobine	99.02	—
Peigne à 8 broches	095.18	118 444
Module de temporisation (12...24)V AC/DC; bifonction AI, DI (0.05s...100h)	86.30.0.024.0000	310 671
Module de temporisation (230VAC); bifonction AI, DI (0.05s ...100h)	86.30.8.240.0000	326 108



95.15.2 SMA



95.05 SPA

Codification supports : exemple

9 5 . 0 5 S P A

Type de support

A Emballage standard
SM Etrier métallique
SP Etrier plastique

Série 95 - Supports et accessoires pour relais série 40

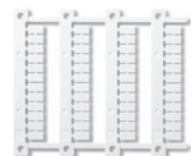


95.P5

Homologations (suivant les types) :



095.91.3




060.48



097.52



097.42

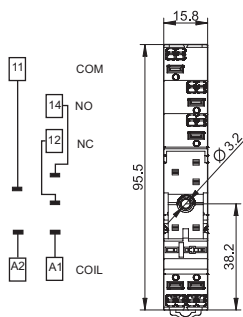


097.58

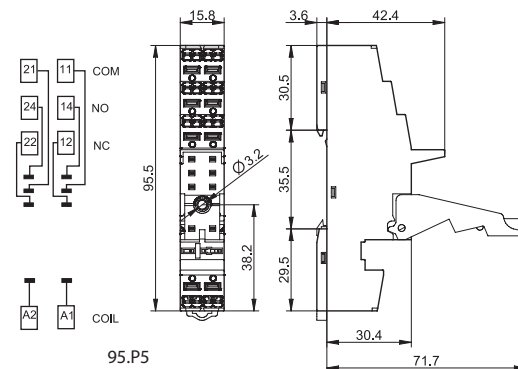


097.00

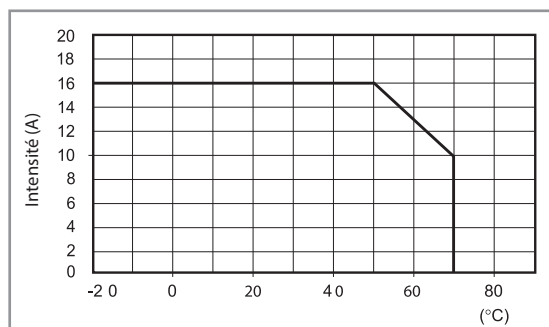
Type de relais	40.31	Codes	40.51, 40.52, 40.61	Codes
Support avec bornes automatiques type Push-in	95.P3SMA	401 041	95.P5SMA	401 065
Etrier de maintien métallique (fourni avec support)	095.71			000 398
Support avec bornes automatiques type Push-in	95.P3SPA	401 058	95.P5SPA	401 072
Etrier de maintien et d'extraction plastique (non fourni avec support)	095.91.3			283 531
Etiquette d'identification supplémentaire	095.00.4			197 272
Plaque de 48 étiquettes 6x12mm pour étrier plastique 095.91.3 et pour porte étiquette 097.00 pour imprimantes par transfert thermique CEMBRE	060.48			399 720
Peigne à 2 broches	097.42			401 621
Peigne à 2 broches	097.52			401 645
Peigne à 8 broches	097.58			401 638
Porte étiquette d'identification pour étiquettes type 060.48	097.00			401 652
Module de protection et de signalisation bobine	99.02			—
Module de temporisation (12...24)V AC/DC; bifonction AI, DI (0.05s...100h)	86.30.0.024.0000			310 671
Module de temporisation (230VAC); bifonction AI, DI (0.05s...100h)	86.30.8.240.0000			326 108



95.P3




95.P5



Série 46 - Relais miniatures industriels cosses Faston, avec bouton test et indicateur mécanique

A



Type 46.52



Type 46.61

Homologations (suivant les types) :



Tension AC				
	1 RT 16A		2 RT 8A	
	Références	Codes	Références	Codes
12 V	4661 8 012 0040	302 560	4652 8 012 0040	304 861
24 V	4661 8 024 0040	301 655	4652 8 024 0040	303 420
110 V	4661 8 110 0040	302 584	4652 8 110 0040	304 731
230 V	4661 8 230 0040	301 662	4652 8 230 0040	303 437
Tension DC				
	1 RT 16A		2 RT 8A	
	Références	Codes	Références	Codes
12 V	4661 9 012 0040	301 648	4652 9 012 0040	303 451
24 V	4661 9 024 0040	301 631	4652 9 024 0040	303 444
48 V	4661 9 048 0040	302 461	4652 9 048 0040	304 892
110 V	4661 9 110 0040	302 591	4652 9 110 0040	304 908

Ampérage donné pour charge en AC1 (alternatif résistif), pour AC3, DC1, DC3 : nous consulter
Autres tensions bobines, version avec LED ou LED + DIODE en option : nous consulter

Série 97 - Supports et accessoires pour relais série 46




97.01 SPA

Homologations (suivant les types) :

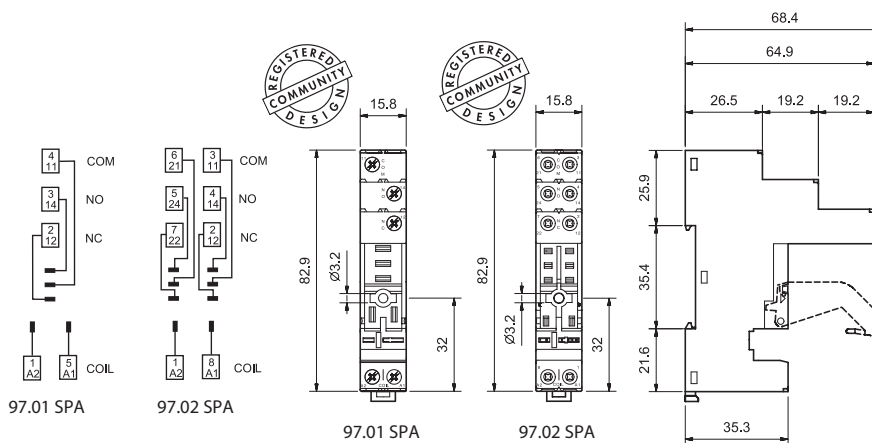


Type de relais	46.61	Codes	46.52	Codes
Support avec bornes à cage, montage sur panneau ou rail 35 mm (EN 60715)	97.01SPA	302 355	97.02SPA	314 144
Etiquette d'identification	095.00.4		197 272	
Peigne à 8 broches	095.18		118 444	
Support avec bornes à ressort, montage sur panneau ou rail 35 mm (EN 60715)	97.51SPA	308 418	97.52SPA	308 425
Etrier de maintien et d'extraction plastique (fourni avec support) pour supports 97.01/02/51/52	097.01		302 348	
Module de protection et de signalisation bobine pour supports 97.01/02/51/52	99.02		—	
Module de temporisation (12...24)V AC/DC; bifonction AI, DI (0.05s...100h)	86.30.0.024.0000		310 671	
Module de temporisation (230VAC); bifonction AI, DI (0.05s ...100h)	86.30.8.240.0000		326 108	



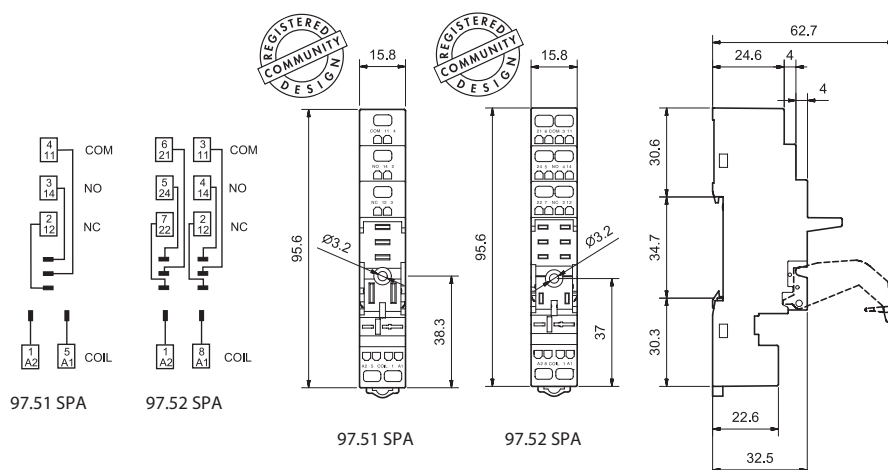
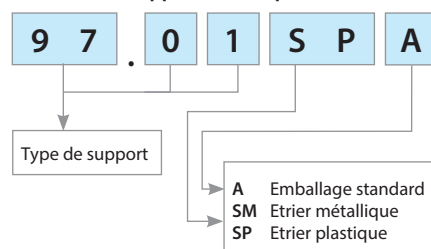
97.51 SPA

Homologations (suivant les types) :



097.01

Codification supports : exemple



Série 97 - Supports et accessoires pour relais série 46




97.P2

Homologations (suivant les types) :



097.01




060.48



097.52



097.42

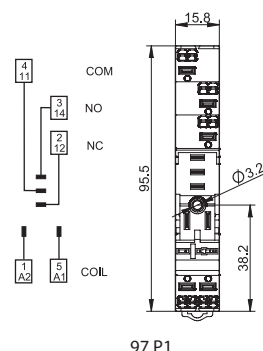


097.58

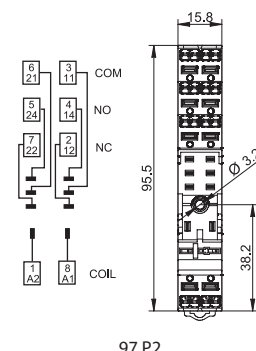


097.00

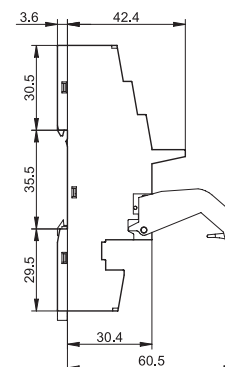
Type de relais	46.61	Codes	46.52	Codes
Support avec bornes automatiques type Push-in	97.P1SMA	401 515	97.P2SMA	401 539
Etrier de maintien métallique (fourni avec support)	097.71			353 968
Support avec bornes automatiques type Push-in	97.P1SPA	401 522	97.P2SPA	401 546
Etrier de maintien et d'extraction plastique (fourni avec support)	097.01			302 348
Étiquette d'identification supplémentaire	095.00.4			186 443
Plaque de 48 étiquettes 6x12mm pour porte étiquette 097.00 pour imprimantes par transfert thermique CEMBRE	060.48			399 720
Peigne à 2 broches	097.42			401 621
Peigne à 2 broches	097.52			401 645
Peigne à 8 broches	097.58			401 638
Porte étiquette d'identification pour étiquettes type 060.48	097.00			401 652
Module de protection et de signalisation bobine	99.02			—
Module de temporisation (12...24)V AC/DC; bifonction AI, DI (0.05s...100h)	86.30.0.024.0000			310 671
Module de temporisation (230VAC); bifonction AI, DI (0.05s...100h)	86.30.8.240.0000			326 108



97.P1



97.P2



Série 46 - Accessoires



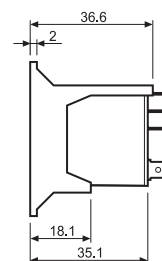
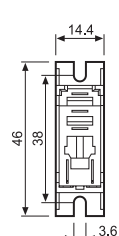
046.05



046.05 avec relais monté



046.05



046.05 avec relais monté

Adaptateur avec patte de fixation sur le dessus pour 46.52 et 46.61	046.05	302 324
---	--------	---------

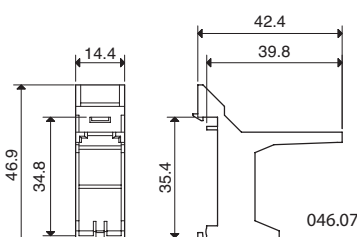


046.07

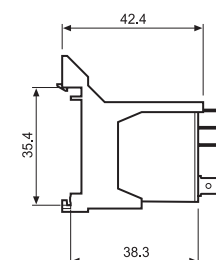
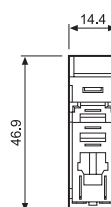


046.07 avec relais monté

Adaptateur rail 35 mm (EN 60715) pour 46.52 et 46.61	046.07	302 911
--	--------	---------



046.07



046.07 avec relais monté

Série 55 - Relais auxiliaires embrochables avec bouton poussoir verrouillable + indicateur mécanique

A



Homologations (suivant les types) :



Tension AC		
	4 RT 7A	
	Références	Codes
12 V	5534 8 012 0040	080 611
24 V	5534 8 024 0040	079 424
48 V	5534 8 048 0040	080 772
110 V	5534 8 110 0040	077 017
230 V	5534 8 230 0040	077 024

Tension DC		
	4 RT 7A	
	Références	Codes
12 V	5534 9 012 0040	079 431
24 V	5534 9 024 0040	076 645
48 V	5534 9 048 0040	081 182
110 V	5534 9 110 0040	080 802

Ampérage donné pour charge en AC1 (alternatif résistif), pour AC3, DC1, DC3 : nous consulter
Autres tensions bobines, version avec LED (AC) et LED + DIODE (+13 DC) en option : nous consulter

Série 94 - Supports et accessoires pour relais série 55



94.04 SMA

Homologations (suivant les types) :




Type de relais	55.34	Codes
Support avec bornes à cage, montage sur panneau ou rail 35 mm (EN 60715)	94.04SMA	258911
Etrier de maintien métallique	094.71	000 305
Etiquette d'identification supplémentaire	094.00.4	185 705
Peigne à 6 broches	094.06	115 412
Module de protection et de signalisation bobine	99.02	—
Module de temporisation (12...24)V AC/DC; bifonction AI, DI (0.05s...100h)	86.30.0.024.0000	310 671
Module de temporisation (230VAC); bifonction AI, DI (0.05s...100h)	86.30.8.240.0000	326 108
Support avec bornes à vis, montage sur panneau ou rail 35 mm (EN 60715)	94.74SMA	259 109
Etrier de maintien métallique (fourni avec support)	094.71	000 305
Module de protection et de signalisation bobine	99.01	—
Support avec bornes à ressort, montage sur rail 35 mm (EN 60715)	94.54SMA	364 506
Etrier de maintien métallique (fourni avec support)	094.71	000 305
Peigne à 6 broches pour support	094.56	366 487
Module de temporisation (12...24)V AC/DC; bifonction AI, DI (0.05s...100h)	86.30.0.024.0000	310 671
Module de temporisation (230VAC); bifonction AI, DI (0.05s...100h)	86.30.8.240.0000	326 108
Module de protection et de signalisation bobine	99.02	—



94.74 SMA

Homologations (suivant les types) :




94.54 SMA

Homologations (suivant les types) :

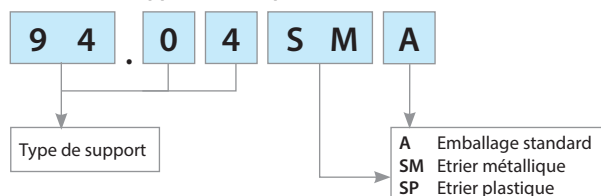


094.91.3




094.56

Codification supports : exemple



Série 94 - Supports et accessoires pour relais série 55

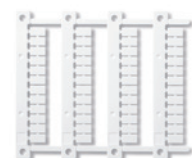


94.P4

Homologations (suivant les types) :


Combinaison
relais/support



094.91.3



060.48



097.00

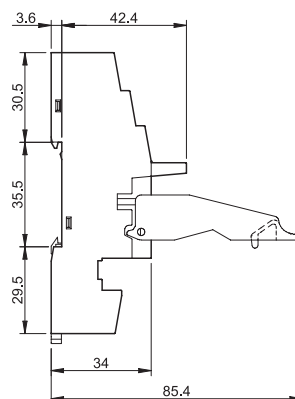
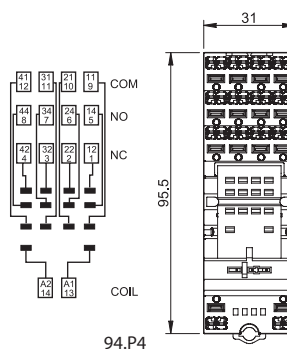
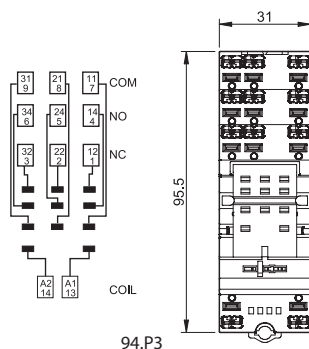


094.56




094.52.1

Type de relais	55.33	Codes	55.32, 55.34	Codes
Support avec bornes automatiques type Push-in	94.P3SMA	402 659	94.P4SMA	402 673
Etrier de maintien métallique (fourni avec support)	094.71			000 305
Support avec bornes automatiques type Push-in	94.P3SMA	402 666	94.P4SPA	402 680
Etrier de maintien et d'extraction plastique (non fourni avec support)	094.91.3			285 702
Etiquette d'identification supplémentaire	095.00.4			197 272
Plaque de 48 étiquettes 6x12mm pour étrier plastique 094.91.3 et pour porte étiquette 097.00 pour imprimantes par transfert thermique CEMBRE	060.48			399 720
Peigne à 2 broches	094.52.1			401 645
Peigne à 6 broches	094.56			366 487
Porte étiquette d'identification pour étiquettes type 060.48	097.00			401 652
Module de protection et de signalisation bobine	99.02			—
Module de temporisation (12...24)V AC/DC; bifonction AI, DI (0.05s...100h)	86.30.0.024.0000			310 671
Module de temporisation (230VAC); bifonction AI, DI (0.05s ...100h)	86.30.8.240.0000			326 108



Série 56 - Relais de puissance 12A avec bouton poussoir verrouillable + indicateur mécanique

A



Type 56.32

Type 56.34

Homologations (suivant les types) :




RINA cULus DVE

Tension AC				
	2 RT 12A		4 RT 12A	
	Références	Codes	Références	Codes
12 V	5632 8 012 0040	098 166	5634 8 012 0040	324 180
24 V	5632 8 024 0040	098 173	5634 8 024 0040	324 203
48 V	5632 8 048 0040	109 626	5634 8 048 0040	324 227
110 V	5632 8 110 0040	100 647	5634 8 110 0040	324 258
230 V	5632 8 230 0040	098 234	5634 8 230 0040	324 296
400 V	—	—	5634 8 400 0010	288 994
Tension DC				
	2 RT 12A		4 RT 12A	
	Références	Codes	Références	Codes
12 V	5632 9 012 0040	098 180	5634 9 012 0040	324 111
24 V	5632 9 024 0040	098 197	5634 9 024 0040	323 763
48 V	5632 9 048 0040	108 971	5634 9 048 0040	324 135
110 V	5632 9 110 0040	109 633	5634 9 110 0040	323 572
220 V	5632 9 220 0040	124 025	5634 9 220 0040	324 166

Ampérage donné pour charge en AC1 (alternatif résistif), pour AC3, DC1, DC3 : nous consulter
Autres tensions bobines disponibles : nous consulter

Série 96 - Supports et accessoires pour relais série 56



96.74 SMA

Homologations (suivant les types) :



cULus

Type de relais	56.32	Codes	56.34	Codes
Support avec bornes à vis , montage sur panneau ou rail 35 mm (EN 60715)	96.72SMA	259 444	96.74SMA	259 437
Etrier de maintien métallique (fourni avec support)	094.71	000 305	096.71	073 798
Module de protection et de signalisation bobine	99.01	—	99.01	—
Support avec bornes à cage , montage sur panneau ou rail 35 mm (EN 60715)	96.02SMA	334 165	96.04SMA	334 158
Etrier de maintien métallique (fourni avec le support)	094.71	000 305	096.71	073 798
Peigne à 6 broches	094.06	115 412	—	—
Modules de temporisation (12...240)V AC/DC; multifonction AI, DI, SW, BE, CE, DE, EE, FE; (0.05s...100h)	86.00.0.240.0000			258 508
Module de temporisation (12...24)V AC/DC; bifonction AI, DI (0.05s...100h)	86.30.0.024.0000			310 671
Module de temporisation (230VAC); bifonction AI, DI (0.05s...100h)	86.30.8.240.0000			326 108




96.02 SMA

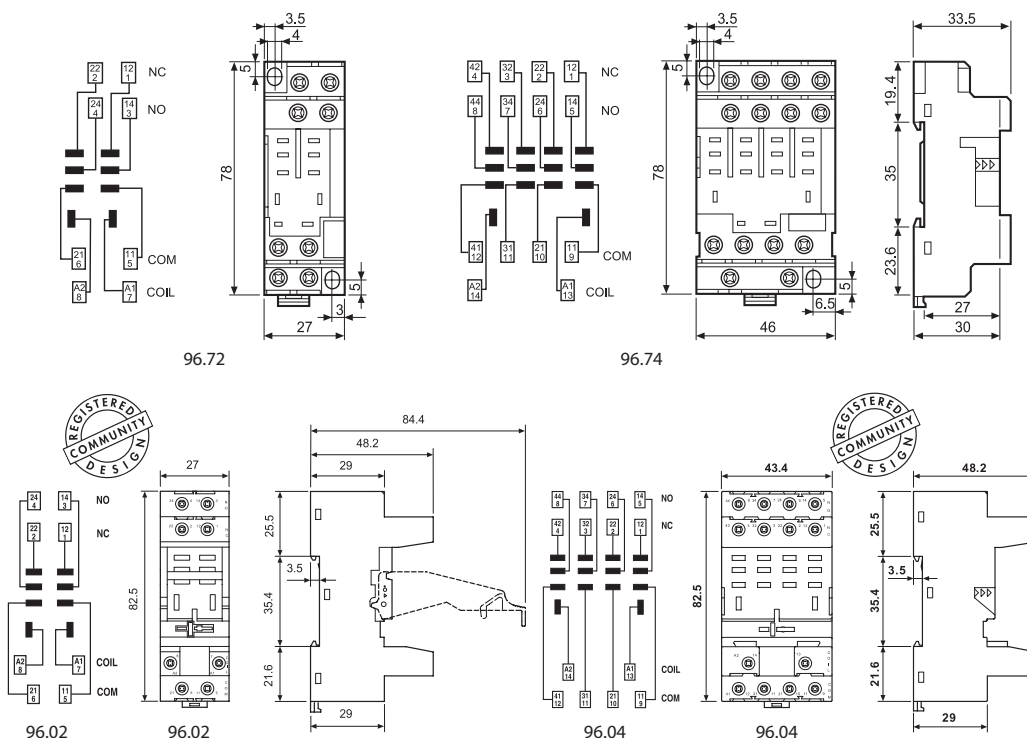


96.04 SMA

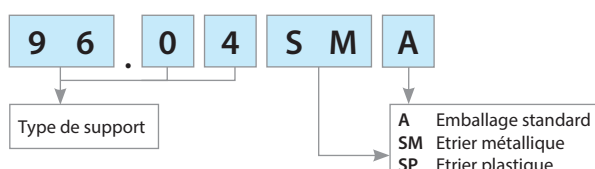
Homologations (suivant les types) :



094.06



Codification supports : exemple



Série 56 - Accessoires



056.25

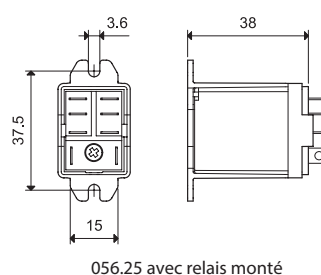
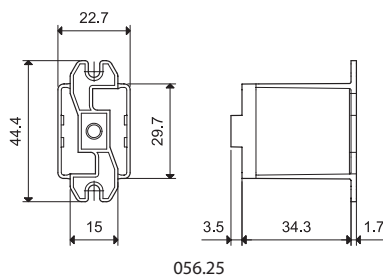


056.25
avec relais monté

Adaptateur avec patte de fixation sur le dessus pour 56.32

056.25

321 943



056.26

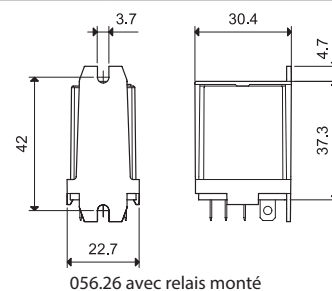
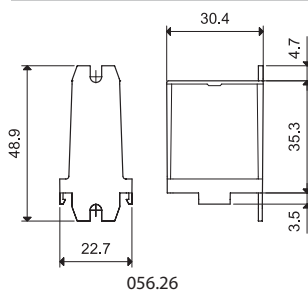


056.26
avec relais monté

Adaptateur avec patte de fixation à l'arrière pour 56.32

056.26

327 440



056.27

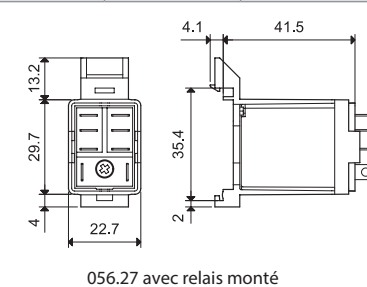
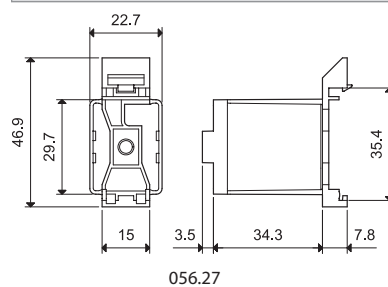


056.27
avec relais monté

Adaptateur rail 35 mm (EN 60715) sur le dessus pour 56.32

056.27

323 626



056.45

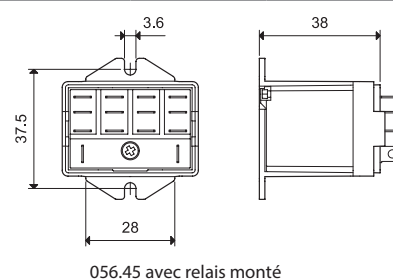
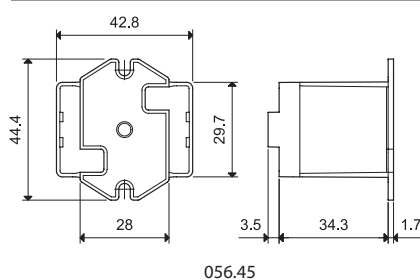


056.45
avec relais monté

Adaptateur avec patte de fixation sur le dessus pour 56.34

056.45

—



056.47

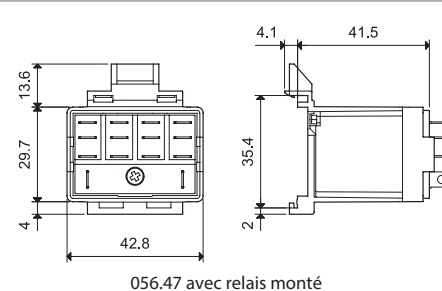
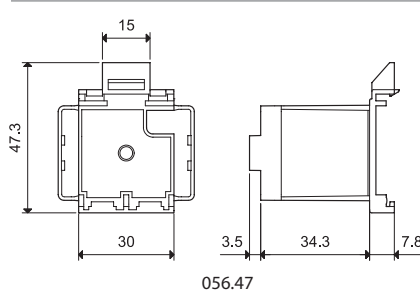


056.47
avec relais monté

Adaptateur rail 35 mm (EN 60715) sur le dessus pour 56.34

056.47

—



Série 60 - Relais industriels 10A avec bouton poussoir verrouillable + indicateur mécanique

A



Type 60.12



Type 60.13

Homologations (suivant les types) :



RINA cULUS VDE

Tension AC				
	2 RT 10A		3 RT 10A	
	Références	Codes	Références	Codes
12 V	6012 8 012 0040	042 657	6013 8 012 0040	047 485
24 V	6012 8 024 0040	042 893	6013 8 024 0040	047 737
230 V	6012 8 230 0040	044 125	6013 8 230 0040	092 560
Tension DC				
	2 RT 10A		3 RT 10A	
	Références	Codes	Références	Codes
12 V	6012 9 012 0040	044 644	6013 9 012 0040	050 331
24 V	6012 9 024 0040	044 958	6013 9 024 0040	050 775

Ampérage donné pour charge en AC1 (alternatif résistif), pour AC3, DC1, DC3: nous consulter
Autres tensions bobines ou relais ampèremétrique 2 ou 3 RT disponibles : nous consulter

Série 90 - Supports et accessoires pour relais série 60




90.21 SMA

Homologations (suivant les types) :



cULUS VDE

Type de relais	60.12	Codes	60.13	Codes
Support avec bornes à cage, montage sur panneau ou rail 35 mm (EN 60715)	90.20SMA	258 652	90.21SMA	258 652
Etrier de maintien métallique (fourni avec le support)	090.33	000 015	090.33	000 015
Module de protection et de signalisation bobine	99.01	—	99.01	—
Support avec bornes à cage, montage sur panneau ou rail 35 mm (EN 60715)	90.02SMA	285 528	90.03SMA	285 528
Etrier de maintien métallique (fourni avec support)	090.33	000 015	090.33	000 015
Module de protection et de signalisation bobine	99.02	—	99.02	—
Peigne à 6 broches pour support	090.06	096 131	090.06	096 131
Modules de temporisation (12...240)V AC/DC; multifonction AI, DI, SW, BE, CE, DE, EE, FE; (0.05s...100h)	86.00.0.240.0000			258 508
Module de temporisation (12...24)V AC/DC; bifonction AI, DI (0.05s...100h)	86.30.0.024.0000			310 671
Module de temporisation (230VAC); bifonction AI, DI (0.05s ...100h)	86.30.8.240.0000			326 108



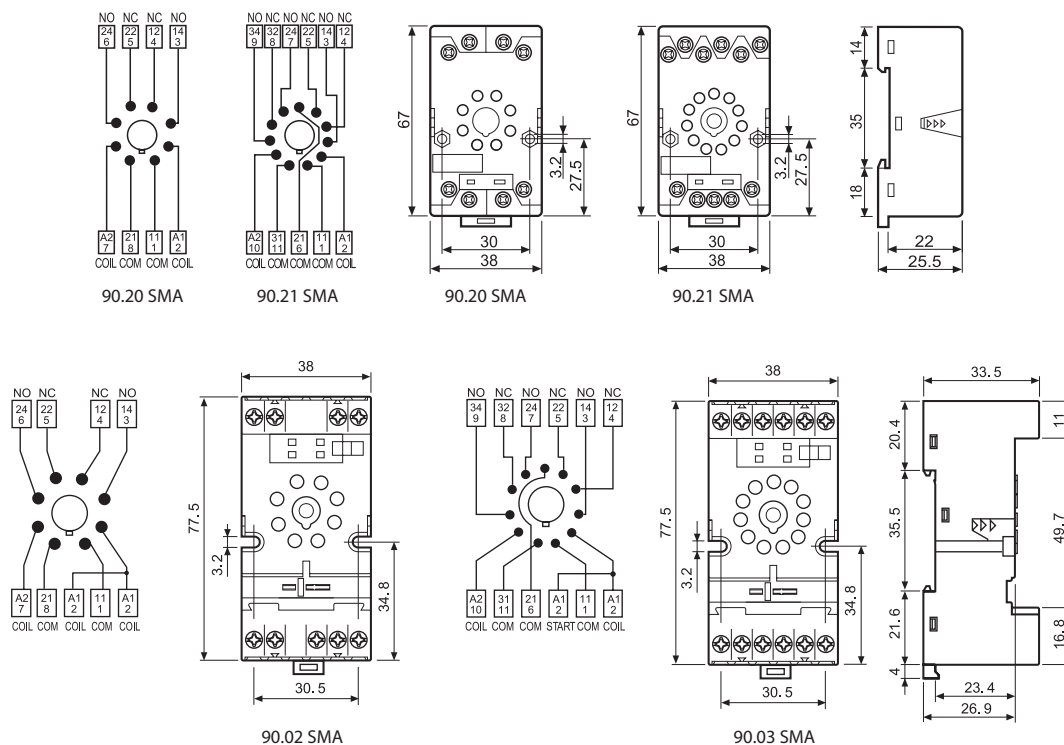
90.03 SMA

Homologations (suivant les types) :

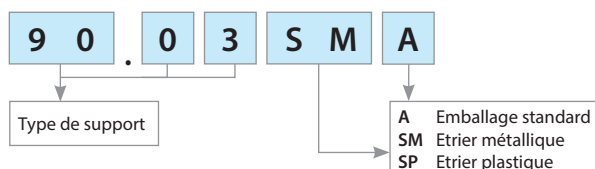


cULUS VDE

Combinaison relais/support



Codification supports : exemple



Série 62 - Relais industriels 16A avec bouton poussoir verrouillable + indicateur mécanique



Type 62.33

Homologations (suivant les types) :



Tension AC				
	2 RT 16A		3 RT 16A	
	Références	Codes	Références	Codes
12 V	6232 8 012 0040	123 127	6233 8 012 0040	123 271
24 V	6232 8 024 0040	123 134	6233 8 024 0040	123 847
230 V	6232 8 230 0040	123 189	6233 8 230 0040	122 854
380 V	6232 8 400 0040	196 268	6233 8 400 0040	196 251
Tension DC				
	2 RT 16A		3 RT 16A	
	Références	Codes	Références	Codes
12 V	6232 9 012 0040	123 202	6233 9 012 0040	123 332
24 V	6232 9 024 0040	123 219	6233 9 024 0040	122 878

Ampérage donné pour charge en AC1 (alternatif résistif), pour AC3, DC1, DC3 : nous consulter
Autres tensions bobines disponibles : nous consulter


Série 62 - Relais à soufflage magnétique



Tension DC - 1 NO		
	Références	Codes
24V	6231 9 024 4800	396 613
48V	6231 9 048 4800	397 559
110V	6231 9 110 4800	396 620
125V	6231 9 125 4800	396 637

Tension DC - 2 NO		
	Références	Codes
24V	6232 9 024 4800	396 569
48V	6232 9 048 4800	397 597
110V	6232 9 110 4800	396 576
125V	6232 9 125 4800	396 583

Série 92 - Supports et accessoires pour relais série 62

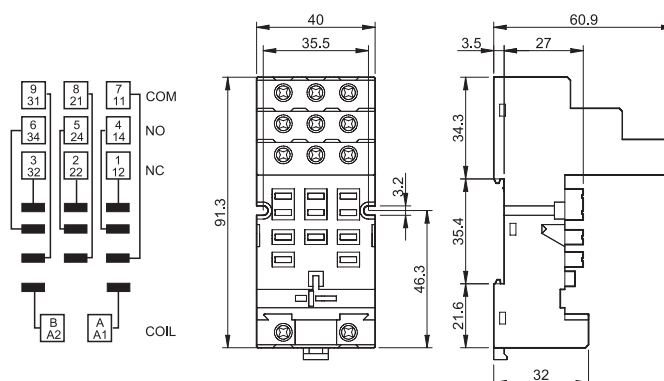


92.03 SMA

Homologations (suivant les types) :



Type de relais	62.32, 62.33	Codes
Support avec bornes à cage, montage sur panneau ou rail 35 mm (EN 60715)	92.03SMA	258 737
Etrier de maintien métallique (fourni avec le support)	092.71	000 190
Module de protection et de signalisation bobine	99.02	—
Modules de temporisation (12...240)V AC/DC; multifonction AI, DI, SW, BE, CE, DE, EE, FE; (0.05s...100h)	86.00.0.240.0000	258 508
Module de temporisation (12...24)V AC/DC; bifonction AI, DI (0.05s...100h)	86.30.0.024.0000	310 671
Module de temporisation (230VAC); bifonction AI, DI (0.05s ...100h)	86.30.8.240.0000	326 108



Série 62 - Accessoires

A



062.10

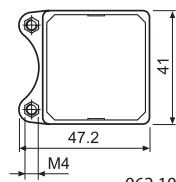
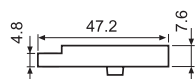


062.10 avec relais monté

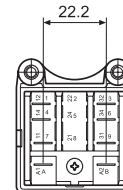
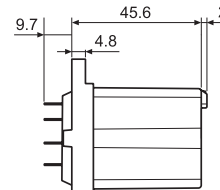
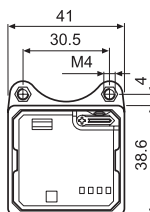
Adaptateur pour fixation par vis M4, pour relais 62.3x et 62.8x.xxxx.xxx9

062.10

195 599



062.10



062.10 avec relais monté



062.60

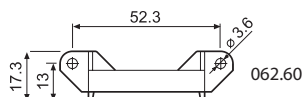
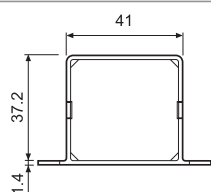


062.60 avec relais monté

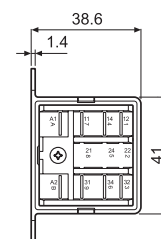
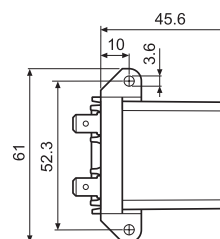
Adaptateur avec patte à l'arrière, pour relais 62.3x et 62.8x.xxxx.xxx9

062.60

290 690



062.60



062.60 avec relais monté



062.05

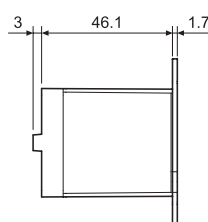
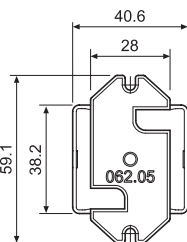


062.05 avec relais monté

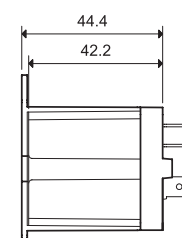
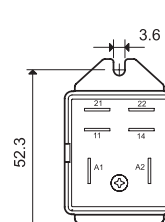
Adaptateur avec patte sur le dessus pour types 62.8x.xxxx.xxx9

062.05

332 093



062.05



062.05 avec relais monté



062.07

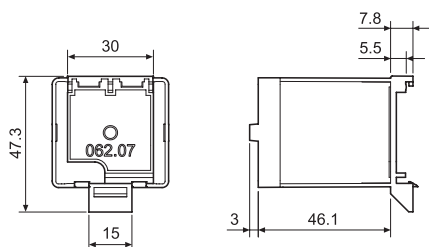


062.07 avec relais monté

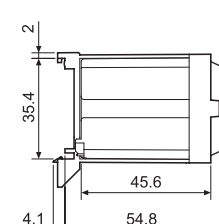
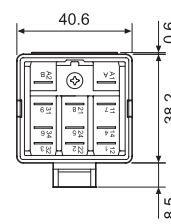
Adaptateur rail 35 mm (EN 60715) sur le dessus pour types 62.8x.xxxx.xxx9

062.07

332 109



062.07



062.07 avec relais monté



062.08

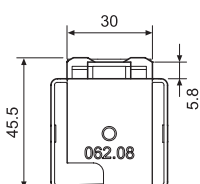


062.08 avec relais monté

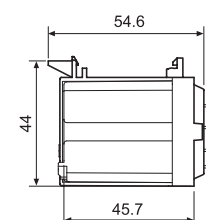
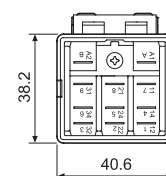
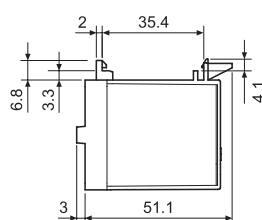
Adaptateur rail 35 mm (EN 60715) à l'arrière pour types 62.8x.xxxx.xxx9

062.08

332 116



062.08



062.08 avec relais monté

Série 65 - Relais de puissance - Connexions cosses Faston



Type 65.31



Type 65.31-0300

Homologations (suivant les types) :



Tension AC				
	1 NO + 1 NC 20A		1 NO 30A	
	Références	Codes	Références	Codes
12 V	6531 8 012 0000	257 563	6531 8 012 0300	069 340
24 V	6531 8 024 0000	257 587	6531 8 024 0300	069 425
48 V	6531 8 048 0000	257 624	6531 8 048 0300	069 524
110 V	6531 8 110 0000	257 594	6531 8 110 0300	069 661
230 V	6531 8 230 0000	257 655	6531 8 230 0300	070 117
400 V	6531 8 400 0000	257 509	6531 8 400 0300	257 693
Tension DC				
	1 NO + 1 NC 20A		1 NO 30A	
	Références	Codes	Références	Codes
12 V	6531 9 012 0000	257 730	6531 9 012 0300	070 520
24 V	6531 9 024 0000	257 761	6531 9 024 0300	070 766
48 V	6531 9 048 0000	257 778	6531 9 048 0300	071 008
110 V	6531 9 110 0000	257 792	6531 9 110 0300	071 169
125 V	6531 9 125 0000	257 822	6531 9 125 0300	071 220
220 V	6531 9 220 0000	257 815	6531 9 220 0300	071 268

Version circuit imprimé, autres tensions bobines et adaptateurs de fixations disponibles : voir site www.findernet.com ou nous consulter.

Accessoires

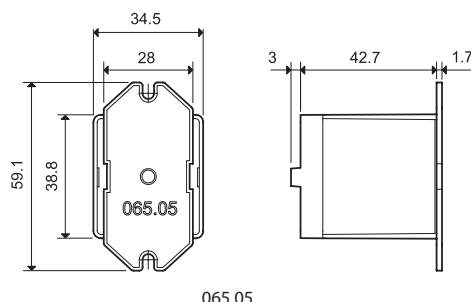


065.05

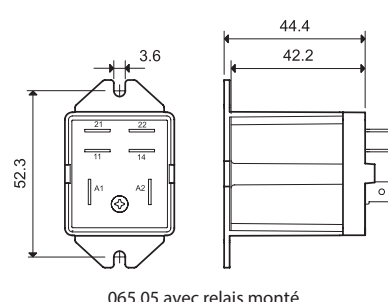


065.05 avec relais monté

Adaptateur avec patte sur le dessus pour types 65.31.xxx.0009	065.05	333 441
---	--------	---------



065.05



065.05 avec relais monté

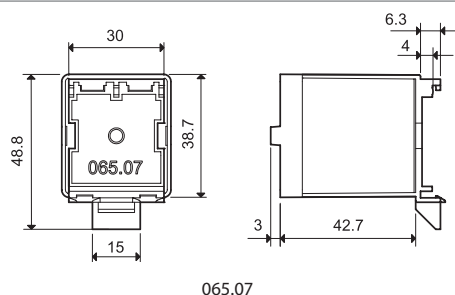


065.07

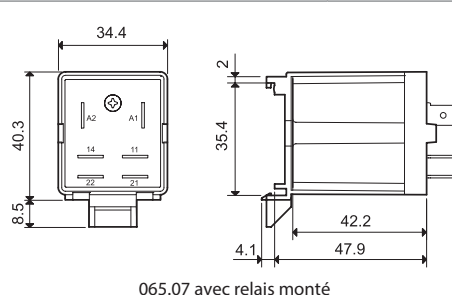


065.07 avec relais monté

Adaptateur rail 35 mm (EN 60715) sur le dessus pour types 65.31.xxx.0009	065.07	333 571
--	--------	---------



065.07



065.07 avec relais monté

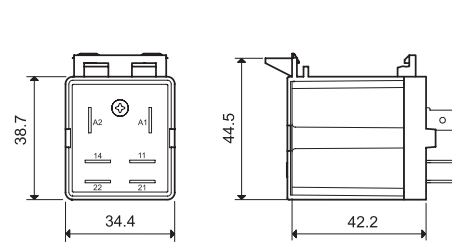
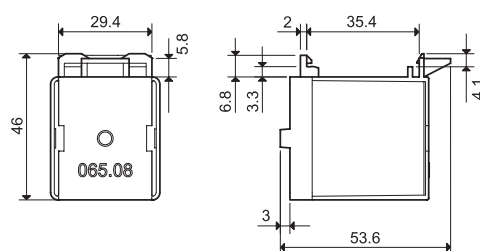


065.08



065.08 avec relais monté

Adaptateur rail 35 mm (EN 60715) à l'arrière pour types 65.31.xxx.0009	065.08	334 189
--	--------	---------



Série 66 - Relais de puissance 30A



Homologations (suivant les types) :



RINA

CULUS



Tension AC				
	2 RT 30A		2 NO 30A	
	Références	Codes	Références	Codes
24 V	6682 8 024 0000	290 515	6682 8 024 0300	289 281
230 V	6682 8 230 0000	290 553	6682 8 230 0300	289 304
Tension DC				
	2 RT 30A		2 NO 30A	
	Références	Codes	Références	Codes
24 V	6682 9 024 0000	290 577	6682 9 024 0300	289 311

Ampérage donné pour charge en AC1 (alternatif résistif), pour AC3, DC1, DC3 : nous consulter
Autres tensions bobines disponibles : nous consulter

Accessoires



066.07

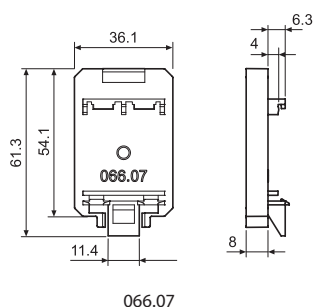


066.07 avec relais monté

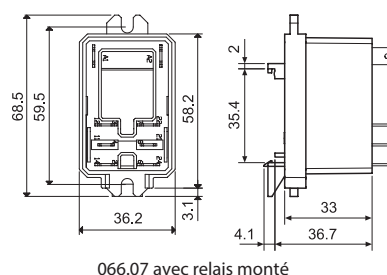
Adaptateur rail 35 mm (EN 60715) sur le dessus

066.07

332 697



066.07



066.07 avec relais monté

Série 67 - Relais de puissance 50A pour circuits imprimés



Homologations (suivant les types) :



CULUS

Tension DC				
Intervalle ≥ 3 mm - RT II				
	2 NO 50A		3 NO 50A	
	Références	Codes	Références	Codes
12 V	6722 9 012 4300	375 519	6723 9 012 4300	372 310
24 V	6722 9 024 4300	377 766	6723 9 024 4300	372 594
48 V	6722 9 048 4300	—	6723 9 048 4300	—
110 V	6722 9 110 4300	—	6723 9 110 4300	—
Tension DC				
Intervalle ≥ 5.2 mm - RT II				
	2 NO 50A		3 NO 50A	
	Références	Codes	Références	Codes
12 V	6722 9 012 4500	388 311	6723 9 012 4500	375 533
24 V	6722 9 024 4500	377 056	6723 9 024 4500	376 950
48 V	6722 9 048 4500	—	6723 9 048 4500	—
110 V	6722 9 110 4500	—	6723 9 110 4500	—

Ampérage donné pour charge en AC1 (alternatif résistif), pour AC3, DC1, DC3 : nous consulter
Autres tensions bobines disponibles : nous consulter

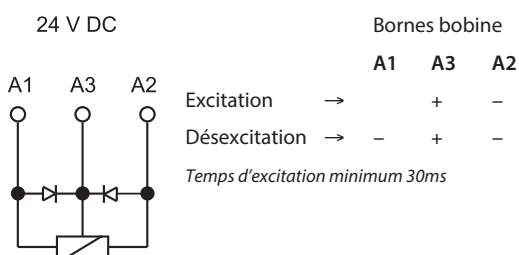
Série M052 - Relais bistable 2 bobines, ensemble comprenant relais + support rail 35 mm

Commande par 2 poussoirs : 1 poussoir pour « Set »
1 poussoir pour « Reset »



2 RT 8A		
Tensions	Références	Codes
24 V DC	M052 6024 0101	348 865
24 V AC	M052 6024 0101 AC	402 987
48 V DC	M052 6048 0101	358 130
(110...125) V DC	M052 6110 0101	358 147

Homologations (suivant les types) :



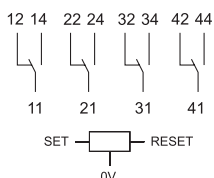
Série RB - Relais bistable 8A

- Version double bobine
- Commandes de SET et RESET manuelles ou à distance
- LED de signalisation de la position des commandes



Tension DC		
4 RT 8A sous 250 V AC1		
	Références	Codes
24 V	RB14 9024 0000	392 851
48 V	RB14 9048 0000	398 280
110...125 V	RB14 9125 0000	392 868
220...250 V	RB14 9250 0000	396 651

Homologations (suivant les types) :



Série RR - Relais rapide 8A

- Temps de réaction ≤ 3 ms à l'ouverture/fermeture
- LED de signalisation de la position des commandes



Tension DC		
4 RT 8A sous 250 V AC1		
	Références	Codes
24 V	RR14 9024 0000	394 343
48 V	RR14 9048 0000	399 829
110...125 V	RR14 9125 0000	394 268

Homologations (suivant les types) :



Série 38 - Interfaces modulaires avec relais électromécaniques et statiques - Largeur 14 mm

Homologations (suivant les types) : Combinaison relais/support



Bornes à cage



Bornes à ressort

B



Type 38.01

Type 38.11

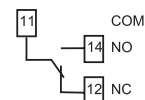


Type 38.52

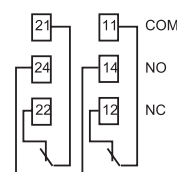
Type 38.62



Bornes à cage		
1 RT 16A		
Tensions	Références	Codes
12 V DC	3801 7 012 0050	337 838
24 V AC/DC	3801 0 024 0060	337 869
230 V AC	3801 8 230 0060	377 407
Bornes à ressort		
1 RT 16A		
Tensions	Références	Codes
12 V DC	3811 7 012 0050	337 906
24 V AC/DC	3811 0 024 0060	337 937



Bornes à cage		
2 RT 8A		
Tensions	Références	Codes
12 V DC sensible	3852 7 012 0050	305 233
24 V DC sensible	3852 7 024 0050	305 240
60 V DC sensible	3852 7 060 0050	305 356
24 V AC/DC	3852 0 024 0060	310 404
60 V AC/DC	3852 0 060 0060	310 121
(110...125)V AC/DC	3852 0 125 0060	310 138
(230...240)V AC	3852 8 230 0060	353 289
Bornes à ressort		
2 RT 8A		
Tensions	Références	Codes
12 V DC sensible	3862 7 012 0050	305 820
24 V DC sensible	3862 7 024 0050	305 837
60 V DC sensible	3862 7 060 0050	305 851
60 V AC/DC	3862 0 060 0060	310 213
(230...240)V AC	3862 8 230 0060	353 272



Série 38 - Interfaces modulaires à relais statique




Type 38.31




Type 38.41

Bornes à cage					
		1 NO 3A		1 NO 5A	
Tensions d'entrée	Tensions de sortie	Références	Codes	Références	Codes
24 V DC	24 V DC	—	—	3831 7024 9024	328 133
24 V DC	240 V AC	3831 7024 8240	327 914	—	—
Bornes à ressort					
		1 NO 3A		1 NO 5A	
Tensions d'entrée	Tensions de sortie	Références	Codes	Références	Codes
24 V DC	24 V DC	—	—	3841 7024 9024	328 140
24 V DC	240 V AC	3841 7024 8240	328 157	—	—

Accessoires



060.48



093.08




Plaque de 48 étiquettes 6x12mm pour étrier plastique 095.91.3 et pour porte étiquette 097.00 pour imprimantes par transfert thermique CEMBRE	060.48	399 720
Peigne à 6 broches	093.08	366 487

Série 39 - MasterINTERFACE

Interface modulaire
avec relais électromécanique
1 RT 6A
Largeur 6.2 mm

Homologations (suivant les types) :

Combinaison
relais/support




Série 39 - MasterINTERFACE

Interface modulaire
à relais statique
1 NO 2A
Largeur 6.2 mm

Homologations (suivant les types) :

Combinaison
relais/support



Bornes à cage

Tensions d'alimentation	Références	Codes
<i>MasterBASIC</i>		
6 V AC/DC	3911 0 006 0060	353 593
12 V AC/DC	3911 0 012 0060	353 609
24 V AC/DC	3911 0 024 0060	353 616
110...125 V AC/DC	3911 0 125 0060	389 622
230...240 V AC	3911 8 230 0060	356 884
<i>MasterPLUS - Solution avec porte fusible en option</i>		
6 V AC/DC	3931 0 006 0060	353 753
12 V AC/DC	3931 0 012 0060	353 746
24 V AC/DC	3931 0 024 0060	353 739
60 V AC/DC	3931 0 060 0060	356 907
110...125 V AC/DC	3931 0 125 0060	356 914
24...240 V AC/DC	3931 0 240 0060	
110...125 V DC	3931 7 125 0060	356 976
220 V DC	3931 7 220 0060	356 983
230...240 V AC	3931 8 230 0060	353 715
<i>MasterINPUT - Solution pour entrée d'automate, raccordement variante en système BB (toutes les connexions du capteur sur l'interface)</i>		
6 V AC/DC	3941 0 006 5060	357 140
12 V AC/DC	3941 0 012 5060	357 133
24 V AC/DC	3941 0 024 5060	357 126
110...125 V AC/DC	3941 0 125 5060	357 164
230...240 V AC	3941 8 230 5060	357 157
<i>MasterOUTPUT - Solution pour sortie d'automate, raccordement variante en système BB (toutes les connexions du capteur sur l'interface)</i>		
6 V AC/DC	3921 0 006 0060	353 975
12 V AC/DC	3921 0 012 0060	353 982
24 V AC/DC	3921 0 024 0060	353 999
110...125 V AC/DC	3921 0 125 0060	356 891
230...240 V AC	3921 8 230 0060	353 791
<i>MasterTIMER - Solution temporisée, multifonction (8), fonctions avec ou sans signal externe, porte fusible en option</i>		
12 V AC/DC	3981 0 012 0060	357 089
24 V AC/DC	3981 0 024 0060	357 072

Tensions d'entrée	Références	Codes
<i>MasterBASIC - Tension de sortie 24 V DC</i>		
6 V DC	3910 7 006 9024	353 692
12 V DC	3910 7 012 9024	353 685
24 V DC	3910 7 024 9024	353 623
110...125 V AC/DC	3910 0 125 9024	389 646
230...240 V AC	3910 8 230 9024	353 708
<i>MasterBASIC - Tension de sortie 230 V AC</i>		
24 V DC	3910 7 024 8240	366 913
110...125 V AC/DC	3910 0 125 8240	389 639
<i>MasterPLUS - Solution avec porte fusible en option - Tension de sortie 24 V DC</i>		
24 V AC/DC	3930 0 024 9024	356 990
110...125 V AC/DC	3930 0 125 9024	357 003
24...240 V AC/DC	3930 0 240 9024	398 907
6 V DC	3930 7 006 9024	353 784
12 V DC	3930 7 012 9024	353 777
24 V DC	3930 7 024 9024	353 760
60 V DC	3930 7 060 9024	356 945
110...125 V DC	3930 7 125 9024	356 969
220 V DC	3930 7 220 9024	356 952
230...240 V AC	3930 8 230 9024	353 722
<i>MasterPLUS - Solution avec porte fusible en option - Tension de sortie 230 V AC</i>		
24 V AC/DC	3930 0 024 8240	363 318
110...125 AC/DC	3930 0 125 8240	366 340
24...240 V AC/DC	3930 0 240 8240	398 914
24 V DC	3930 7 024 8240	360 195

Série 39 - MasterINTERFACE

Interface modulaire avec relais électromécanique

1 RT 6A

Largeur 6.2 mm

Homologations (suivant les types) :

Combinaison relais/support



Type 39.01



Type 39.61



Type 39.71



Type 39.51



Type 39.91

Série 39 - MasterINTERFACE

Interface modulaire à relais statique

1 NO 2A

Largeur 6.2 mm

Homologations (suivant les types) :

Combinaison relais/support



Type 39.00



Type 39.60




Bornes automatiques (Push-in)

Tensions d'alimentation	Références	Codes
<i>MasterBASIC</i>		
6 V AC/DC	3901 0 006 0060	390 017
12 V AC/DC	3901 0 012 0060	390 000
24 V AC/DC	3901 0 024 0060	389 998
110...125 V AC/DC	3901 0 125 0060	390 024
230...240 V AC	3901 8 230 0060	390 031
<i>MasterPLUS - Solution avec porte fusible en option</i>		
6 V AC/DC	3961 0 006 0060	390 512
12 V AC/DC	3961 0 012 0060	390 505
24 V AC/DC	3961 0 024 0060	390 499
60 V AC/DC	3961 0 060 0060	390 529
110...125 V AC/DC	3961 0 125 0060	390 536
24...240 V AC/DC	3961 0 240 0060	398 914
110...125 V DC	3961 7 125 0060	390 567
220 V DC	3961 7 220 0060	390 543
230...240 V AC	3961 8 230 0060	390 550
<i>MasterINPUT - Solution pour entrée d'automate, raccordement variante en système BB (toutes les connexions du capteur sur l'interface)</i>		
6 V AC/DC	3971 0 006 5060	390 253
12 V AC/DC	3971 0 012 5060	390 246
24 V AC/DC	3971 0 024 5060	390 239
110...125 V AC/DC	3971 0 125 5060	390 277
230...240 V AC	3971 8 230 5060	390 260
<i>MasterOUTPUT - Solution pour sortie d'automate, raccordement variante en système BB (toutes les connexions du capteur sur l'interface)</i>		
6 V AC/DC	3951 0 006 0060	390 154
12 V AC/DC	3951 0 012 0060	390 147
24 V AC/DC	3951 0 024 0060	390 130
110...125 V AC/DC	3951 0 125 0060	390 161
230...240 V AC	3951 8 230 0060	390 178
<i>MasterTIMER - Solution temporisée, multifonction (8), fonctions avec ou sans signal externe, porte fusible en option</i>		
12 V AC/DC	3991 0 012 0060	390109
24 V AC/DC	3991 0 024 0060	390093

Tensions d'entrée	Références	Codes
<i>MasterBASIC - Tension de sortie 24 V DC</i>		
6 V DC	3900 7 006 9024	390 062
12 V DC	3900 7 012 9024	390 055
24 V DC	3900 7 024 9024	390 048
110...125 V AC/DC	3900 0 125 9024	390 079
230...240 V AC	3900 8 230 9024	390 086
<i>MasterBASIC - Tension de sortie 230 V AC</i>		
24 V DC	3900 7 024 8240	
110...125 V AC/DC	3900 0 125 8240	
<i>MasterPLUS - Solution avec porte fusible en option - Tension de sortie 24 V DC</i>		
24 V AC/DC	3960 0 024 9024	390 628
110...125 V AC/DC	3960 0 125 9024	390 635
24...240 V AC/DC	3960 0 240 9024	
6 V DC	3960 7 006 9024	390 611
12 V DC	3960 7 012 9024	390 604
24 V DC	3960 7 024 9024	390 598
60 V DC	3960 7 060 9024	390 642
110...125 V DC	3960 7 125 9024	390 673
220 V DC	3960 7 220 9024	390 659
230...240 V AC	3960 8 230 9024	390 666
<i>MasterPLUS - Solution avec porte fusible en option - Tension de sortie 230 V AC</i>		
24 V AC/DC	3960 0 024 8240	—
110...125 AC/DC	3960 0 125 8240	—
24...240 V AC/DC	3960 0 240 8240	398 891
24 V DC	3960 7 024 8240	397 696

Série 93 - Accessoires pour série 39



060.48

Plaque de 48 étiquettes 6x12mm pour étrier plastique 095.91.3 et pour porte étiquette 097.00 pour imprimantes par transfert thermique CEMBRE

060.48

399 720

Type 093.63



Module porte fusible avec indicateur d'état par LED pour fusible 5x20mm maxi 6A 250 V AC

093.63.0.024

401 126

Module porte fusible avec indicateur d'état par LED pour fusible 5x20mm maxi 6A 250 V AC

093.63.8.230

401 133

Module porte fusible pour fusible 5x20mm maxi 6A 250 V AC

093.63

353 678

Type 093.63.0.024
Type 093.63.8.230

Homologations (suivant les types) :



093.60

Séparateur plastique à double fonction (séparation de 1.8 mm ou 6.2 mm)

093.60

353 647



Type 093.16

Peigne 16 broches 36A 250 V couleur bleue

093.16

353 630



Type 093.160

Peigne 16 broches 36A 250 V couleur noire

093.160

353 654



Type 093.161

Peigne 16 broches 36A 250 V couleur rouge

093.161

353 661

Homologations (suivant les types) :




Duplicateur de bornes (seulement pour supports Push-in)

093.62

398 785

Charge maximale applicable 6A - 300 V




MasterADAPTER - Adaptateur pour liaison interface-automate 8 voies

093.68.14.1

362 489


Connecteur 14 points, 1A max par voie 24 V DC

Homologations (suivant les types) :




Série 48 - Interfaces modulaires à relais, 1 ou 2 contacts - Largeur 15.8 mm


B



Type 48.52

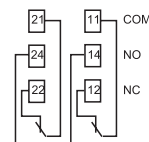
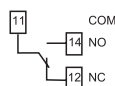


Type 48.P3



Type 48.P5

Homologations (suivant les types) :
 Combinaison
 relais/support



Bornes à cages


	1 RT 16A		2 RT 8A	
Tensions	Références	Codes	Références	Codes
12 V DC	4861 7012 0050 SPA	246 369	4852 7012 0050 SPA	246 161
24 V DC	4861 7024 0050 SPA	246 475	4852 7024 0050 SPA	246 130
24 V AC	4861 8024 0060 SPA	246 550	4852 8024 0060 SPA	246 208
230 V AC	4861 8230 0060 SPA	246 642	4852 8230 0060 SPA	246 390



Bornes automatiques (Push-in)

	1 RT 10A		2 RT 8A	
Tensions	Références	Codes	Références	Codes
12 V DC	48P3 7012 0050 SPA	402 062	48P5 7012 0050 SPA	402 185
24 V DC	48P3 7024 0050 SPA	402 079	48P5 7024 0050 SPA	402 192
24 V AC	48P3 8024 0060 SPA	402 130	48P5 8024 0060 SPA	402 284
230 V AC	48P3 8230 0060 SPA	402 154	48P5 8230 0060 SPA	402 314
	1 RT 16A		2 RT 10A	
Tensions	Références	Codes	Références	Codes
12 V DC	48P6 7012 0050 SPA	402 345	48P8 7012 0050 SPA	402 468
24 V DC	48P6 7024 0050 SPA	402 352	48P8 7024 0050 SPA	402 468
24 V AC	48P6 8024 0060 SPA	402 406	—	—
230 V AC	48P6 8230 0060 SPA	402 420	—	—

Accessoires




060.48

Plaque de 48 étiquettes 6x12mm pour étrier plastique 095.91.3 et pour porte étiquette 097.00 pour imprimantes par transfert thermique CEMBRE	060.48	399 720
Peigne à 2 broches	097.42	401 621
Peigne à 2 broches	097.52	401 645
Peigne à 8 broches	097.58	401 638
Porte étiquette d'identification pour étiquettes type 060.48	097.00	401 652
Peigne à 8 broches	095.18	118 444



095.18



097.58



097.00



097.52



097.42

Série 48 - Interfaces modulaires avec relais de sécurité à contacts guidés conformes EN 61810-3 type B




	2 RT 8A	
Tensions	Références	Codes
12 V DC	4812 9012 1002 SMA	337 791
24 V DC	4812 9024 1002 SMA	337 807

Homologations (suivant les types) : Combinaison
 relais/support


Série 4C - Interfaces modulaires à relais, 1 ou 2 contacts - Largeur 15.8 mm



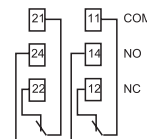
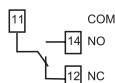
Type 4C.01



Type 4C.52



Type 4C.P1



Bornes à cage

	1 RT 16A		2 RT 8A	
Tensions	Références	Codes	Références	Codes
12 V DC	4C01 9012 0050 SPA	308 364	4C02 9012 0050 SPA	308 180
24 V DC	4C01 9024 0050 SPA	308 371	4C02 9024 0050 SPA	308 111
24 V AC	4C01 8024 0060 SPA	308 319	4C02 8024 0060 SPA	308 234
230 V AC	4C01 8230 0060 SPA	308 357	4C02 8230 0060 SPA	308 739



Bornes à ressort

	1 RT 16A		2 RT 8A	
Tensions	Références	Codes	Références	Codes
12 V DC	4C51 9012 0050 SPA	309 040	4C52 9012 0050 SPA	309 132
24 V DC	4C51 9024 0050 SPA	308 432	4C52 9024 0050 SPA	308 456
24 V AC	4C51 8024 0060 SPA	308 449	4C52 8024 0060 SPA	308 463
230 V AC	4C51 8230 0060 SPA	309 125	4C52 8230 0060 SPA	310 398




Bornes automatiques (Push-in)

	1 RT 10A		2 RT 8A	
Tensions	Références	Codes	Références	Codes
12 V DC	4CP1 9012 0050 SPA	401 942	4CP2 9012 0050 SPA	402 000
24 V DC	4CP1 9024 0050 SPA	401 959	4CP2 9024 0050 SPA	402 017
24 V AC	4CP1 8024 0060 SPA	401 911	4CP2 8024 0060 SPA	401 973
230 V AC	4CP1 8230 0060 SPA	401 935	4CP2 8230 0060 SPA	401 997


Homologations (suivant les types) : Combinaison relais/support

Accessoires




060.48

Plaque de 48 étiquettes 6x12mm pour étrier plastique 095.91.3 et pour porte étiquette 097.00 pour imprimantes par transfert thermique CEMBRE	060.48	399 720
Peigne à 2 broches	097.42	401 621
Peigne à 2 broches	097.52	401 645
Peigne à 8 broches	097.58	401 638
Porte étiquette d'identification pour étiquettes type 060.48	097.00	401 652
Peigne à 8 broches	095.18	118 444



095.18



097.58



097.00



097.52




097.42

Série 58 - Interfaces modulaires à relais, 4 contacts - Largeur 27 mm


B



Type 58.34

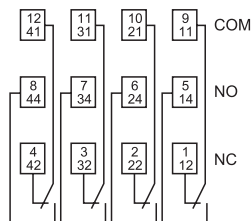


Type 58.P3

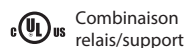


Type 58.P4


Bornes à cages		
4 RT 7A		
Tensions	Références	Codes
12 V DC	5834 9012 0050 SPA	250 403
24 V DC	5834 9024 0050 SPA	250 366
24 V AC	5834 8024 0060 SPA	250 243
230 V AC	5834 8230 0060 SPA	250 281
Bornes automatiques (Push-in)		
3 RT 10A		
Tensions	Références	Codes
12 V DC	58P3 9012 0050 SPA	403 397
24 V DC	58P3 9024 0050 SPA	405 131
24 V AC	58P3 8024 0060 SPA	403 441
230 V AC	58P3 8230 0060 SPA	403 489
4 RT 7A		
Tensions	Références	Codes
12 V DC	58P4 9012 0050 SPA	403 502
24 V DC	58P4 9024 0050 SPA	403 526
24 V AC	58P4 8024 0060 SPA	403 564
230 V AC	58P4 8230 0060 SPA	403 601



Homologations (suivant les types) :



Accessoires




060.48

Plaque de 48 étiquettes 6x12mm pour étrier plastique 095.91.3 et pour porte étiquette 097.00 pour imprimantes par transfert thermique CEMBRE	060.48	399 720
Peigne à 6 broches	094.06	115 412
Peigne à 2 broches	094.52.1	401 645
Peigne à 6 broches	094.56	366 487
Porte étiquette d'identification pour étiquettes type 060.48	097.00	401 652



097.00



094.56



094.52.1

Série 19 - Interfaces modulaires de signalisation et de by-pass - Alimentation 24 V AC/DC



Type 19.21



Type 19.42

Références	Codes	
1921 0 024 0000	197 265	Relais Auto - ON - OFF - 1 RT 10A
1941 0 024 0000	334 455	Relais Auto - Arrêt - Marche forcée - 1 RT 5A
1942 0 024 0000	347 899	Relais de pilotage manuel/automatique petite/grande vitesse - 2 NO 5A
1950 0 024 0000	336 435	Relais de pilotage manuel/automatique - Sortie 0-10V LED 25% 50% 75%

Homologations (suivant les types) :

Série 50 - Relais circuits imprimés à contacts guidés conformes EN 61810-3 type B (anciennement EN 50205)

- 2 contacts RT 8A
- Séparation physique entre contacts adjacents
- Bobine 400 mW
- Étanche au fluX : RT II

Homologations (suivant les types) :



2 RT 8A		
Tensions	Références	Codes
12 V DC	5012 9 012 1000	317 411
24 V DC	5012 9 024 1000	317 458
48 V DC	5012 9 048 1000	319 612
110 V DC	5012 9 110 1000	322 186

Série 50 - Relais circuits imprimés bas profil à contacts guidés conformes EN 61810-3 type A (anciennement EN 50205)

- 4 ou 6 contacts 8A
- Séparation physique entre contacts adjacents
- Bobine 800 mW
- Catégorie de protection : RTIII

Homologations (suivant les types) :



Tensions	Références	Codes	Configuration des contacts
24 V DC	5014 9024 4220	415 970	2 NO + 2 NC
24 V DC	5014 9024 4310	416 021	3 NO + 1 NC
24 V DC	5016 9024 5420	416 076	4 NO + 2 NC
24 V DC	5016 9024 5510	416 120	5 NO + 1 NC

Autres tensions bobines disponibles : nous consulter

Série 7S - Relais modulaires à contacts guidés liés mécaniquement conformes EN 61810-3 type A - Homologués SIL 2

- Pour applications ferroviaires; matériaux conformes aux caractéristiques feu et fumées (UNI 11170-3) et conformes aux caractéristiques mécaniques et climatiques des normes EN 61373 et EN 50155
- Conformes à EN 13849-1 : sécurité des machines – Parties des systèmes de commande relatives à la sécurité
- Indication LED de l'état de la bobine
- Homologués SIL 2 selon IEC 61508
- Montage sur rail 35 mm (EN 60715)

Homologations (suivant les types) :



Type 7S.16

Tensions	Références	Codes	Configuration des contacts
Bornes à ressort			
2 contacts 6A			
24 V DC	7S12 9024 5110	365 817	1 NO + 1 NC
4 contacts 6A			
24 V DC	7S14 9024 4220	-	2 NO + 2 NC
110 V DC	7S14 9110 4220	-	2 NO + 2 NC
24 V DC	7S14 9024 4310	-	3 NO + 1 NC
110 V DC	7S14 9110 4310	-	3 NO + 1 NC
6 contacts 6A			
24 V DC	7S16 9024 5420	-	4 NO + 2 NC
110 V DC	7S16 9110 5420	-	4 NO + 2 NC

Autres tensions bobines disponibles : nous consulter



Type 7S.32



Type 7S.23

Tensions	Références	Codes	Configuration des contacts
Bornes à cage			
2 contacts 6A			
24 V DC	7S32 9024 5110	-	1 NO + 1 NC
3 contacts 10A			
24 V DC	7S23 9024 0210	418 131	2 NO + 1 NC
110 V DC	7S23 9110 0210	418 179	2 NO + 1 NC
4 contacts 6A			
24 V DC	7S34 9024 4220	-	2 NO + 2 NC
110 V DC	7S34 9110 4220	-	2 NO + 2 NC
24 V DC	7S34 9024 4310	-	3 NO + 1 NC
110 V DC	7S34 9110 4310	-	3 NO + 1 NC
6 contacts 6A			
24 V DC	7S36 9024 5420	-	4 NO + 2 NC
110 V DC	7S36 9 110 5420	-	4 NO + 2 NC

Autres tensions bobines disponibles : nous consulter

Série 77 - Relais statiques modulaires

- Versions disponibles avec coupure au Zéro de tension ou instantanée
- Commutation silencieuse sans arc ni rebond
- Largeur 17,5 et 22,5 mm, montage sur rail 35 mm (EN 60715)



Type 77.01 Type 77.31

Homologations (suivant les types) :



Relais statiques modulaires - Commutation instantanée (asynchrone)					
		1 NO 5A		1 NO 30A	
Tensions d'entrée	Tensions de sortie	Références	Codes	Références	Codes
110...240 V AC	60...240 V AC	7701 8230 8051	351 452	—	—
230 V AC	60...440 V AC	—	—	7731 8230 8051	375 045
24 V DC	60...440 V AC	—	—	7731 9024 8051	375 083
Relais statiques modulaires - Commutation Zéro de tension (synchrone)					
		1 NO 5A		1 NO 30A	
Tensions d'entrée	Tensions de sortie	Références	Codes	Références	Codes
110...240 V AC	60...240 V AC	7701 8230 8050	350 714	—	—
230 V AC	60...440 V AC	—	—	7731 8230 8050	375 007
24 V DC	60...440 V AC	—	—	7731 9024 8050	374 680

Série 77 - Relais statiques type pavé

- Commutation Zéro de tension
- Relais statique type pavé, sortie 1 NO 25A - 40A - 50A
- Montage sur plaque métallique ou dissipateur thermique



Type 77.25

Homologations (suivant les types) :



Tensions d'entrée	Tensions de sortie	Références	Codes
1 NO 25A			
230 V AC	24...240 V AC	7725 8230 8250	391 151
24 V DC	24...240 V AC	7725 9024 8250	391 120
230 V AC	48...600 V AC	7725 8230 8650	391 175
24 V DC	48...600 V AC	7725 9024 8650	391 359
1 NO 40A			
230 V AC	24...240 V AC	7745 8230 8250	391 236
24 V DC	24...240 V AC	7745 9024 8250	391 199
230 V AC	48...600 V AC	7745 8230 8650	391 250
24 V DC	48...600 V AC	7745 9024 8650	391 212
1 NO 50A			
230 V AC	24...240 V AC	7755 8230 8250	391 311
24 V DC	24...240 V AC	7755 9024 8250	391 274
230 V AC	48...600 V AC	7755 8230 8650	391 335
24 V DC	48...600 V AC	7755 9024 8650	391 298

Versions ATEX temporisées avec l'interface type 39.81, le module temporisé type 86.30 pour la série 58 et le relais de puissance pour circuit imprimé avec contacts inverseurs pour la série 66. Versions spécifiques réalisées pour les installations en zone 2 avec présence de gaz.



Conforme selon les normes : EN 60079-0:2012+A11:2013

EN 60079-15:2010

EN 60079-7:2015

Directive 2014/34/UE

Série 39



Interfaces modulaires à relais

Type 39.11.x.xxx.0073 - Bornes à cage

Type 39.10.x.xxx.0073 - Bornes automatiques (Push-in)

Certification : EPTI 17 ATEX 0303 U

- 1 contact inverseur 6A
- Tensions nominales : de 6 à 240 V AC/DC
- de 6 à 24 V DC
- 230 V AC
- LED de présence tension
- Version multitension



Interfaces modulaires à relais temporisés


Type 39.81.x.xxx.0073 - Bornes à cage

Type 39.91.x.xxx.0073 - Bornes automatiques (Push-in)

Certification : EPTI 17 ATEX 0303 U

- 1 contact inverseur 6A
- Tensions nominales : 12 et 24 V AC/DC
- Ajustement du temps par une molette située sur le dessus et accessible après assemblage
- Version multitension
- DIP-switch pour la sélection de 4 pages de temporisation et 8 fonctions

Série 58



Interfaces modulaires à relais

Certification : EPT 15 ATEX 0195 U

- 2 ou 4 contacts inverseurs 10A et 6A
- Tensions nominales : de 12 à 125 V DC
- de 12 à 230 V AC
- Fourni avec module de présence tension
- Supports avec bornes à cage

Série 86



Module de temporisation pour les interfaces ATEX de la série 58

Certification : EPTI 17 ATEX 0264 U

- 2 fonctions sélectionnables : AI : retard à la mise sous tension
DI : intervalle
- Plage de temps de 0.05 s à 100 h
- Indicateur LED

Série 66



Relais de puissance

Certification : EPTI 17 ATEX 0299 U

- 2 contacts inverseurs : 25A NO - 10A NC
- Tensions nominales : de 6 à 240 V AC
- de 6 à 125 V DC
- Montage sur circuit imprimé

Caractéristiques	Courant nominal	Nombre de contacts	Supports
 Série 46 - Relais pour application ferroviaire <ul style="list-style-type: none"> – Embrochable sur support – Bobine en AC ou DC avec plage d'utilisation étendue – Conforme aux normes EN 45545-2:2013 (protection aux caractéristiques feu et fumée), EN 61373 (résistance aux vibrations et aux chocs, Catégorie 1, Class B), EN 50155 (résistance température et humidité, TX class) – Modules de signalisation et de protection CEM 	16A	1 RT	Série 97 
	8A	2 RT	
 Série 55 - Relais pour application ferroviaire <ul style="list-style-type: none"> – Embrochable sur support – Bobine en DC avec plage d'utilisation étendue – Conforme aux normes EN 45545-2:2013 (protection aux caractéristiques feu et fumée), EN 61373 (résistance aux vibrations et aux chocs, Catégorie 1, Class B), EN 50155 (résistance température et humidité, TX class) – Modules de signalisation et de protection CEM 	7A	4 RT	Série 94 
 Série 56 - Relais pour application ferroviaire <ul style="list-style-type: none"> – Embrochable sur support – Bobine en DC avec plage d'utilisation étendue – Conforme aux normes EN 45545-2:2013 (protection aux caractéristiques feu et fumée), EN 61373 (résistance aux vibrations et aux chocs, Catégorie 1, Class B), EN 50155 (résistance température et humidité, TX class) – Modules de signalisation et de protection CEM 	12A	2 RT 4 RT	Série 96 
 Série 86 - Modules de temporisation <ul style="list-style-type: none"> – Multifonction ou bifonction – Multitension : (12...240)V AC/DC – Plage de temps de 0.05s à 100h – Plage d'alimentation très étendue en AC ou DC – Utilisable avec les supports série : 94, 96, 97 	—	—	Séries 94 - 96 - 97 
 Série 70 - Relais de contrôle <ul style="list-style-type: none"> – Plage d'utilisation de 208...480V AC – Ordre de phase – Perte de phase – Version 1 ou 2 contacts inverseurs 	6A	1 RT	
	8A	2 RT	
 Série 75 - Relais modulaires à contacts guidés liés mécaniquement <ul style="list-style-type: none"> – Plage de tension étendue (0.7...1.25)Un – Pour applications de sécurité, avec contacts liés mécaniquement classe A (EN 50205) – Pour applications ferroviaires; matériaux conformes aux caractéristiques feu fumée EN 45545-2:2013 et conformes aux caractéristiques mécaniques et climatiques des normes EN 61373 et EN 50155 – Indication LED de l'état de la bobine 	6A	1 NO + 1 NC 2 NO + 2 NC 3 NO + 1 NC 4 NO + 1 NC	
 Série 80 - Relais temporisés modulaires <ul style="list-style-type: none"> – 6 plages de temps de 0.1s à 24h – Multitension / Multifonction / Monofonction – Isolement élevé entrée/sortie – 1 contact inverseur 16A – Largeur 17.5mm 	8A 16A	1 RT	
 Série 83 - Relais temporisés modulaires <ul style="list-style-type: none"> – 6 plages de temps de 0.1s à 10 j – Multitension / Multifonction / Monofonction – 1 contact inverseur 16A – Version avec 2 contacts temporisés ou 1 contact temporisé + 1 contact instantané – Largeur 22.5mm 	8A 12A	2 RT	
	16A	1 RT	
 Série 11 - Relais crépusculaires modulaires <ul style="list-style-type: none"> – Réglage de la sensibilité de 1 à 100 lux – 1 contact NO 16A – 24 V AC/DC – Un module, largeur 17.5 mm – Montage sur rail 35 mm (EN 60715) 	16A	1 NO	

Série 70 - Relais de contrôle pour réseaux monophasés et triphasés



Type 70.11




Type 70.41



Type 70.62

Alimentation	Références	Codes	
(220...240)V	7011 8 230 2022	364 803	Monophasé : sous-tension, surtension, mode fenêtre, mémorisation défaut programmable
(380...415)V	7031 8 400 2022	372 204	Triphasé : sous-tension, surtension, mode fenêtre, mémorisation défaut programmable, perte de phase, ordre des phases
(380...415)V	7041 8 400 2030	372 228	Triphasé : mode fenêtre, perte de phase, ordre des phases, asymétrie, perte du neutre programmable
(208...480)V	7061 8 400 0000	371 986	Triphasé : perte de phase, ordre des phases, 1 contact
(208...480)V	7062 8 400 0000	377 445	Triphasé : perte de phase, ordre des phases, 2 contacts



Homologations (suivant les types) :   

Série 71 - Relais de contrôle pour réseaux monophasés et triphasés - Alimentation 230 V AC



Type 71.41

Références	Codes	
7141 8 230 1021	275 987	Contrôle de tension universelle
7151 8 230 1021	275 994	Contrôle de courant universel
7191 8 230 0300	276 007	Relais de protection thermique 1 NO
7192 8 230 0001	300 450	Relais de protection thermique 1 NO + 1 NC

Homologations (suivant les types) :  

Série 72 - Relais de contrôle de niveau pour liquides conducteurs

- Fonctions vidange et remplissage
- Indicateur LED
- Double isolation (6 kV - 1.2/50 µs) entre : alimentation et contacts, électrodes et alimentation, contacts et électrodes
- Montage sur rail 35 mm (EN 60715)



Type 72.01

Homologations (suivant les types) :



Tensions	Références	Codes	
24 V AC	7201 8 024 0000	300 931	Sensibilité réglable (5...150)kΩ
24 V DC	7201 9 024 0000	302 171	Sensibilité réglable (5...150)kΩ
24 V AC	7211 8 024 0000	290 638	Sensibilité fixe 150 kΩ
24 V DC	7211 9 024 0000	302 195	Sensibilité fixe 150 kΩ
240 V AC	7201 8 240 0000	290 607	Sensibilité réglable (5...150)kΩ
240 V AC	7211 8 240 0000	290 638	Sensibilité fixe 150 kΩ



072.11



072.31



072.01.06



072.02.06



072.51



072.53



072.503



Exemple de montage : électrodes et raccord.

Accessoires

Références	Codes	
072.11	348 506	Détecteur de présence d'eau, conçu pour la détection et le report d'information de présence d'eau sur le sol
072.01.06	290 706	Sonde avec câble 6 mètres
072.02.06	347 769	Sonde pour applications en piscine avec un taux de chlore élevé, ou en piscine d'eau de mer avec un fort taux de sel - Longueur 6 mètres
072.31	351 988	Sonde suspendue
072.51	290 713	Porte-électrodes monosonde
072.53	292 908	Porte-électrodes tripolaire
072.500	300 276	Electrode Ø 4 mm, L=50 cm, M4
072.501	300 283	Raccord M4 pour électrode 072.500
072.503	330 433	Maintien d'écartement pour sondes tripolaires
Variantes :		- Sonde longueur 15 mètres : nous consulter

Type 72.42 - Relais d'alternance de charges



	Références	Codes	
110...240VAC/DC	7242 0 230 0000	362 717	2 sorties indépendantes NO 12A - 4 fonctions
24 V AC/DC	7242 0 024 0000	362 731	2 sorties indépendantes NO 12A - 4 fonctions

Homologations (suivant les types) : **CE** **EAC**

Type 72.A1 - 72.B1 - Régulateurs de niveau à flotteur



Références	Codes	
72A1 0000 0500	372 129	Régulateur avec contrepoids, câble PVC 5 mètres
72A1 0000 0501	372 143	Régulateur avec contrepoids, câble HO7RNF (homologué TÜV) 5 mètres
72A1 0000 1000	373 058	Régulateur avec contrepoids, câble PVC 10 mètres
72B1 0000 1000	372 167	Régulateur type poire, câble PVC 10 mètres
72B1 0000 1001	372 181	Régulateur type poire, câble HO7RNF (homologué TÜV) 10 mètres
72B1 0000 2001	375 984	Régulateur type poire, câble HO7RNF 20 mètres

Régulateurs de niveau homologués ACS

Références	Codes	
72A1 0000 0502	399 232	Régulateur de niveau avec contrepoids, câble 5 mètres
72A1 0000 1002	399 249	Régulateur de niveau avec contrepoids, câble 10 mètres

E Homologations (suivant les types) :



Série 7E - Compteurs d'énergie



Type 7E.13



Type 7E.64



Type 7E.78



Type 7E.86

Références	Codes	
Version monophasée Compteurs d'énergie mécaniques		
7E12 8 230 0002	232 558	25A (Iref : 5A) - Largeur 35 mm
7E13 8 230 0010	323 213	32A (Iref : 5A) - Largeur 17.5 mm
7E16 8 230 0010	323 220	65A (Iref : 10A) - Largeur 35 mm
Version triphasée		
7E36 8 400 0010	315 140	Simple tarif - 65A (Iref : 10A) - Largeur 70 mm
7E36 8 400 0012	315 157	Double tarif - 65A (Iref : 10A) - Largeur 70 mm
Version monophasée Compteurs d'énergie digitaux avec écran LCD multifonction		
7E64 8 230 0001	412 610	Simple tarif - 40A (Iref : 5A) - Largeur 17.5 mm Indication de la puissance consommée uniquement
7E64 8 230 0010	412 603	Simple tarif - 40A (Iref : 5A) - Largeur 17.5 mm
Version triphasée		
7E78 8 400 0112	412 641	Double tarif - 80A (Iref : 5A) - largeur 70 mm
7E86 8 400 0112	412 672	Double tarif - 6A (Iref : 1A) - Largeur 70 mm Utilisable avec TI jusqu'à 50000 A
Version monophasée Compteurs d'énergie Modbus avec écran LCD multifonction		
7E64 8 230 0210	412 580	Simple tarif - 40A (Iref : 5A) - Largeur 17.5 mm - MID
Version triphasée		
7E78 8 400 0212	412 627	Double tarif - 80A (Iref : 5A) - Largeur 70mm - MID
7E86 8 400 0212	412 658	Double tarif - 6A (Iref : 1A) - Largeur 70m Utilisable avec TI jusqu'à 50000 A - MID
Version monophasée Compteurs d'énergie Mbus avec écran LCD multifonction		
7E64 8 230 0310	412 597	Simple tarif - 40A (Iref : 5A) - Largeur 17.5 mm - MID
Version triphasée		
7E78 8 400 0312	412 634	Double tarif - 80A (Iref : 10A) - Largeur 70 mm - MID
7E86 8 400 0312	412 665	Double tarif - 6A (Iref : 1A) - Largeur 70 mm Utilisable avec TI jusqu'à 50000 A - MID
Version triphasée Compteurs d'énergie Ethernet avec écran LCD multifonction		
7E78 8 400 0410	414 072	Double tarif - 80A (Iref : 10A) - Largeur 70 mm - MID
7E86 8 400 0410	414 096	Double tarif - 6A (Iref : 1A) - Largeur 70 mm Utilisable avec TI jusqu'à 50000 A - MID

Homologations (suivant les types) :



Série 7P - Parafoudres (SPD)

Homologations (suivant les types) :



Type 7P.13

Type 1	Codes	Iimp (kA) Courant de choc (10/350μs)		In (kA) Courant nominal de décharge		Up (kV) Niveau de protection à In P-N	Un (V) Tension nominale P-N	Uc (V) Tension maximale de service permanent P-N
		P-N	N-PE	P-N	N-PE			
		P- PEN		P-(PEN)	P-N			
7P12 8275 1012	354 163	12.5	25	30	40	1.2	230	275
7P13 8275 1012	354 156	12.5	—	30	—	1.2	230	275
7P14 8275 1012	349 619	12.5	50	30	50	1.2	230	275
7P15 8275 1012	354 170	12.5	—	30	30	1.2	230	275



Type 7P.02

Type 1+2	Codes	Imax (kA) Courant maximal décharge		In (kA) Courant nominal de décharge		Up (kV) Niveau de protection à In P-N	Un (V) Tension nominale P-N	Uc (V) Tension maximale de service permanent P-N
		P-N	N-PE	P-N	N-PE			
		P- PEN		P-(PEN)	P-N			
7P09 1255 0100	354 286	—	100	100	—	1.5	—	255
7P01 8260 1025	354 293	60	—	30	—	1.5	230	260
7P02 8260 1025	354 149	60	100	30	50	1.5	230	260
7P03 8260 1025	354 132	60	—	30	—	1.5	230	260
7P04 8260 1025	354 125	60	100	30	—	1.5	230	260
7P05 8260 1025	350 226	60	100	30	30	1.5	230	260



Type 7P.24

Type 2	Codes	Imax (kA) Courant maximal décharge		In (kA) Courant nominal de décharge		Up (kV) Niveau de protection à In P-N	Un (V) Tension nominale N-PE	Uc (V) Tension maximale de service permanent P-N
		P-N	N-PE	P-N	N-PE			
		P- PEN		P-(PEN)				
7P21 8275 0020	398 129	40	—	20	—	1.2	230	275
7P22 8275 0020	398 136	40	40	20	20	1.2	230	275
7P27 8275 0020	398 167	40	40	20	20	1.2	230	275
7P24 8275 0020	398 143	40	40	20	20	1.2	230	275
7P25 8275 0020	398 150	40	40	20	20	1.2	230	275
7P21 8440 1020	394 008	40	—	20	—	1.9	400	440



Type 7P.36

Type 7P.37

Type 3	Codes	In (kA) Courant nominal de décharge P-N; P(N)-PE	Up (kV) Niveau de protection P-N; P(N)-PE	Un (V) Tension nominale	Uc (V) Tension maximale de service	Montage
7P36 8275 2003	407 890	3	1/1.5	230	275	Encastré
7P37 8275 1003	388 427	3	1/1.5	230	275	modulaire

Parafoudres Photovoltaïques - DC	Codes	Imax (kA) Courant maximal décharge	In (kA) Courant nominal de décharge	Up (kV) Niveau de protection par module	Ucpv (V) Tension maximale de régime permanent
Type 1	7P03 9000 1012	60	30	1.8	1000
Type 2	7P26 9420 1020	40	20	1.8	420
	7P23 9750 0020	40	20	1.8	750
	7P23 9000 0015	30	15	2	1020
	7P23 9200 1015	30	15	2.1	1200



Type 7P.23

Parafoudres Réseaux de données	Codes	In (kA) Courant nominal de décharge Ligne – terre/Ligne-Ligne	Up (V) Niveau de protection Ligne – terre/Ligne-Ligne	Un (V) Tension nominale P-N	Uc (V) Tension maximale de service permanent P-N
	7P62 9009 0485	10kA/5kA	30/18	6V DC	8,5V DC
	7P62 9036 0005	10kA/5kA	65/50	24V DC	36V DC
	7P68 9060 0600	1.6kA/200A	40/350	48V DC	60V DC



Type 7P.62

Parafoudres pour éclairage LED	Codes	In (kA) Courant nominal de décharge	Uoc (kV) Tension générateur combiné	Etanchéité	Montage
	7P32 8275 0005	5	10	IP67	A encastrer



Type 7P.62

Série 78 - Alimentations modulaires sortie DC

- Haute efficacité (jusqu'à 91%)
- Faible puissance absorbée en veille (<0.4W)
- Protection thermique interne, avec arrêt automatique
- Protection court circuit : mode hiccup avec redémarrage automatique
- Protection entrée : fusible interne interchangeable (78.36)
- Protection surtension : varistor
- Alimentation à découpage, topologie du circuit type Flyback
- Conformes à EN 60950-1 et EN 61204-3
- Fonctionnement en parallèle pour une redondance automatique : utilisation diode OR-IN
- Possibilité de connexion double ou en série
- Montage sur rail 35mm (EN 60715)



Type 78.12

Type 78.36

Homologations (suivant les types) :



Références	Codes	
7812 1230 1200	375 663	Sortie 12 V DC, 12 W - Largeur 17.5 mm
7812 1230 2400	369 556	Sortie 24 V DC, 12 W - Largeur 17.5 mm
7836 1230 2401	359 113	Sortie 24 V DC, 36 W - Largeur 70 mm
7850 1230 1203	363 547	Sortie 12 V DC, 50 W - Réglage de tension 12-15V - ZVS technologie Largeur 70 mm
7860 1230 2403	363 226	Sortie 24 V DC, 60 W - Réglage de tension 24-28V - ZVS technologie Largeur 70 mm
7851 1230 1203	402 871	Sortie 12 V DC, 50 W - Réglage de tension 12-15V - ZVS technologie Convient pour le chargement des batteries - Largeur 70 mm
7861 1230 1203	402 895	Sortie 24 V DC, 60 W - Réglage de tension 24-28V - ZVS technologie Convient pour le chargement des batteries - Largeur 70 mm

Série 78 - Alimentations industrielles sortie DC

- Rendement élevé (supérieur à 90%)
- Faible consommation en veille
- Protection thermique interne avec pré-alarme par LED et contact auxiliaire et avec chute de la tension de sortie par sécurité
- Indication de surcharge avec pré-alarme par LED et indication par contact auxiliaire
- Surcharge de courant : sans limite de temps, avec indication par LED et contact auxiliaire
- Protection surcharge : mode fold-back
- Protection court circuit : mode hiccup (auto contrôle)
- Protection entrée : par fusible extractible
- Protection surtension : par varistor
- Conformes à EN 60950-1 et 61204-3
- Fonctionnement en parallèle pour redondance : utilisation diodes OR-IN
- Possibilité de connexion double ou en série



Type 78.1B

Type 78.1D

Références	Codes	
781B 1230 2403		5A, entrée 230 V AC, sortie 24 V DC - 110 W - Tension réglable 24-28 V
781D 1230 2414	398 471	5.4A, entrée 230 V AC, sortie 24 V DC - 130 W - Tension réglable 24-28 V Double niveau avec PFC (facteur de correction de puissance)
781D 1230 2415	402 697	5.4A, entrée 230 V AC, sortie 24 V DC - 130 W - Tension réglable 24-28 V Double niveau avec PFC (facteur de correction de puissance) Contact de pré alarme
782E 1230 2414	402 833	10A, entrée 230 V AC, sortie 24 V DC - 230 W - Tension réglable 24-28 V Double niveau avec PFC (facteur de correction de puissance)
782E 1230 2415	402 857	10A, entrée 230 V AC, sortie 24 V DC - 230 W - Tension réglable 24-28 V Double niveau avec PFC (facteur de correction de puissance) Contact de pré alarme



Type 78.2E

Homologations (suivant les types) :



Série 7F - Ventilateurs à filtre

- Ventilateurs à filtre pour armoires électriques et grilles de sortie très faible niveau sonore - Encombrement minimal - Alimentation 230 V AC
- Variantes sur demande : ventilateurs et filtres CEM, ventilateurs à filtre pour circulation d'air inversée, tension d'alimentation 24 V DC
- Filtre EU3 conforme DIN 24185 rendement (80...90%)



Type 7F.50.8.xxx.3100

Homologations (suivant les types) :



Références	Codes	
Ventilateurs		
7F50 8 230 1020	360 645	Débit 24 M3/H - P=13W - Dimensions extérieures 114x114 mm
7F50 8 230 2055	360 652	Débit 55 M3/H - P=22W - Dimensions extérieures 150x150mm
7F50 8 230 3100	360 669	Débit 100 M3/H - P=22W - Dimensions extérieures 204x204 mm
7F50 8 230 4230	360 676	Débit 230 M3/H - P=44W - Dimensions extérieures 250x250 mm
7F50 8 230 4370	360 683	Débit 370 M3/H - P=70W - Dimensions extérieures 250x250 mm
7F50 8 230 5500	360 690	Débit 500 M3/H - P=70W - Dimensions extérieures 320x320 mm
7F50 8 230 5630	377 278	Débit 630 M3/H - P=130W - Dimensions extérieures 320x320 mm
Grilles de sortie		
7F05 0 000 1000	360 744	Grille de sortie + filtre pour ventilateur 7F50 8 230 1020
7F05 0 000 2000	360 751	Grille de sortie + filtre pour ventilateur 7F50 8 230 2055
7F05 0 000 3000	360 768	Grille de sortie + filtre pour ventilateur 7F50 8 230 3100
7F05 0 000 4000	360 775	Grille de sortie + filtre pour ventilateur 7F50 8 230 4230 et 4370
7F05 0 000 5000	360 782	Grille de sortie + filtre pour ventilateur 7F50 8 230 5500
Ouies de compensation de pression		
07F80	350 196	Ouies pour égalisation de la pression intérieure/extérieure de l'armoire IP 55 - Ø 66mm

Série 7H - Résistances de chauffe

- Sécurité au toucher
- Tension d'alimentation : 110...230 V AC/DC
- Système de chauffage avec PTC auto régulée
- Profil en aluminium avec revêtement plastique
- Température de fonctionnement : -45...+50°C
- Bornes à vis
- Raccordement rapide (modèles avec ventilation)
- Position verticale
- Montage par clip sur rail 35 mm (EN 60715)



Type 7H.51.0.230.1000

Références	Codes	
7H51 0 230 0025	401 478	Puissance de chauffage 25 W Dimensions (l x h x p) : 41 x 125 x 41 mm
7H51 0 230 0050	401 485	Puissance de chauffage 50 W Dimensions (l x h x p) : 41 x 125 x 41 mm
7H51 0 230 0100	401 492	Puissance de chauffage 100 W Dimensions (l x h x p) : 70 x 140 x 63 mm
7H51 0 230 0150	401 508	Puissance de chauffage 150 W Dimensions (l x h x p) : 70 x 220 x 63 mm
7H51 8 230 0250	421 933	Puissance de chauffage 250 W+ ventilateur, alimentation 230V AC - Dimensions (l x h x p) : 66 x 88 x 97 mm
7H51 8 230 0400	421 940	Puissance de chauffage 400 W+ ventilateur, alimentation 230V AC - Dimensions (l x h x p) : 66 x 88 x 97 mm

Homologations (suivant les types) :



Série 7L - Lampes LED pour armoire électrique

- Consommation 5W avec interrupteur ON/OFF ou détecteur de mouvement



Type 7L.10.x.xxx.0005

Homologations (suivant les types) :



	Références	Codes	
24 V DC	7L10 9 024 0005	350 790	Fixation magnétique - Interrupteur ON/OFF
230 V AC	7L10 8 230 0005	350 783	Fixation magnétique - Interrupteur ON/OFF
24 V DC	7L11 9 024 0005	350 813	Fixation par vis - Interrupteur ON/OFF
230 V AC	7L11 8 230 0005	350 806	Fixation par vis - Interrupteur ON/OFF
24 V DC	7L12 9 024 0005	366 944	Fixation magnétique - Commande par détecteur de mouvement
230 V AC	7L12 8 230 0005	366 937	Fixation magnétique - Commande par détecteur de mouvement
24 V DC	7L13 9 024 0005	366 968	Fixation par vis - Commande par détecteur de mouvement
230 V AC	7L13 8 230 0005	366 951	Fixation par vis - Commande par détecteur de mouvement
Accessoires			
	07L01	350 820	Câble pour alimentation AC - Longueur 2m - Couleur blanche
	07L02	350 837	Câble pour alimentation DC - Longueur 2m - Couleur bleue

Série 7T - Thermostats et Hygrostat d'armoire

- Dimensions réduites
- Contact bimétal
- Grande plage de réglage
- Durée de vie importante




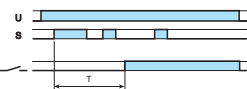

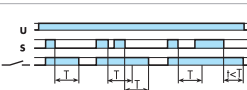
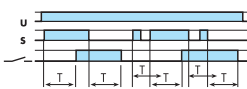
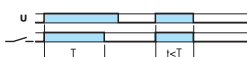

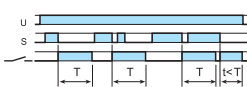
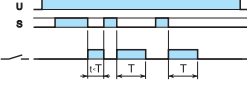
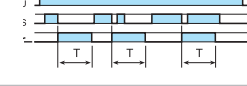

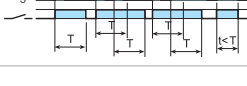
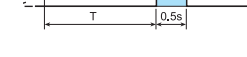
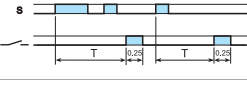


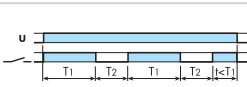
Homologations (suivant les types) :



Références	Codes	
7T81 0 000 2301	366 869	Application ventilation -20 à +40°C - Contact à fermeture
7T81 0 000 2303	363 264	Application ventilation 0 à +60°C - Contact à fermeture
7T81 0 000 2401	366 883	Application chauffage -20 à +40°C - Contact à ouverture
7T81 0 000 2403	363 288	Application chauffage 0 à +60°C - Contact à ouverture
7T51 0 230 4360	-	Hygro-thermostat 110...230 V AC/DC +10 à +60°C 50...90% d'humidité - 1 NO 10A

Relais temporisés

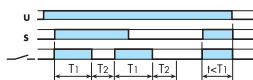
FONCTIONS

FONCTIONS			SÉRIE 80	SÉRIE 81	SÉRIE 83	SÉRIE 84	SÉRIE 85	SÉRIE 86	SÉRIE 88	SÉRIE 93
AI		Temporisé à la mise sous tension	80.01 80.11 80.71	81.01	83.01 83.02 83.11	84.02	85.02 85.03 85.04	86.00 86.30	88.02	93.21 93.68 93.69
AE		Temporisé à la mise sous tension avec signal de commande			83.52	84.02				
BI		Temporisé à la coupure (sans alimentation auxiliaire)	80.61		83.62					
BE		Temporisé à la coupure avec signal de commande	80.01 80.41 80.71	81.01	83.01 83.02 83.41	84.02		86.00	88.02	93.68 93.69
CE		Temporisé à la mise sous tension et à la coupure avec signal de commande	80.01 80.71		83.01 83.02	84.02		86.00	88.02	93.68 93.69
DI		Intervalle	80.01 80.21 80.71	81.01	83.01 83.02 83.21	84.02	85.02 85.03 85.04	86.00 86.30	88.02	93.21 93.68 93.69
DE		Intervalle avec signal de commande	80.01 80.71	81.01	83.01 83.02	84.02		86.00	88.02	93.68 93.69
EE		Intervalle au retrait du signal de commande				84.02		86.00		93.68 93.69
EEa		Intervalle au retrait du signal de commande (avec déclenchement éventuel)			83.52	84.02				
EEb		Intervalle au retrait du signal de commande		81.01		84.02				
FE		Intervalle à l'établissement et au retrait du signal de commande			83.52	84.02		86.00		
WD		Surveillance			83.01 83.02	84.02				
GI		Impulsion fixe retardé			83.01 83.02	84.02	85.02 85.03 85.04		88.02 88.12	93.21 93.68 93.69
GE		Impulsion fixe avec signal de commande			83.52	84.02				
SW		Clignotant à cycle symétrique départ Travail	80.01 80.71	81.01	83.01 83.02	84.02	85.02 85.03 85.04	86.00	88.02 88.12	93.21 93.68 93.69
SP		Clignotant à cycle symétrique départ Repos		81.01		84.02				
LI		Clignotant à cycle asymétrique départ Travail	80.91		83.91	84.02			88.92.0001	

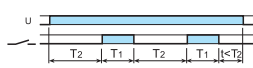


Relais temporisés

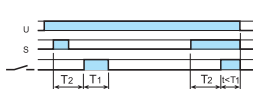
FONCTIONS

LE


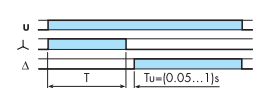
Clignotant à cycle asymétrique
départ Travail
avec signal de commande

PI


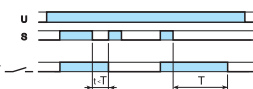
Clignotant à cycle asymétrique
départ Repos - (réaliser le pontage
Z1-Z2)

PE


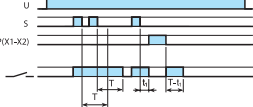
Clignotant à cycle asymétrique
départ Repos avec signal de
commande - (réaliser le pontage Z1-Z2)

SD


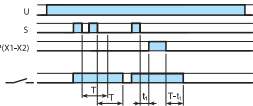
Couplage Etoile Triangle

IT


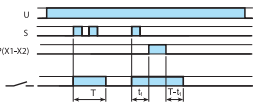
Télérupteur temporisé

SHp


Temporisé à la coupure du signal
de commande et fonction pause avec
déclenchement (Fonction "douche")

BEp


Temporisé à la coupure du signal
de commande et fonction pause
sans déclenchement

DEp


Intervalle avec signal de commande
et fonction pause

Al a


Temporisé à la mise sous tension
(2 contacts retardés)

Al b


Temporisé à la mise sous tension
(1 contact retardé +
1 contact instantané)

DI a


Intervalle
(2 contacts temporisés)

DI b

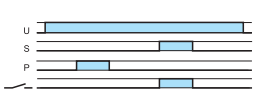

Intervalle
(1 contact retardé +
1 contact instantané)

OFF

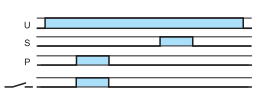

RELAIS OFF
Le contact inverseur est ouvert
en permanence

ON


RELAIS ON
Le contact inverseur est fermé
en permanence

SS


MONOSTABLE COMMANDÉ PAR LE
SIGNAL DE COMMANDE
Le contact inverseur suit la condition
du signal de commande (S)

PS


MONOSTABLE COMMANDÉ PAR LE
SIGNAL D'INTERRUPTION
Le contact inverseur suit la condition
du signal d'interruption (P)



SÉRIE 80	SÉRIE 81	SÉRIE 83	SÉRIE 84	SÉRIE 85	SÉRIE 86	SÉRIE 88	SÉRIE 93
80.91		83.91	84.02				
		83.91	84.02			88.92.0000	
		83.91	84.02				
80.82		83.82	84.02 *				
		83.52	84.02				
		83.52	84.02				
		83.52	84.02				
		83.52	84.02				
			84.02 *			88.12	
			84.02 *			88.12	
			84.02 *			88.12	
			84.02 *			88.12	
			84.02				
			84.02				
			84.02				
			84.02				

Série 80 - Relais temporisés modulaires

- Largeur 17,5 mm
- Six plages de temps 0.1s à 24h - Quatre plages de temps 0.1s à 20s (80.61) - Six plages de temps 0.1s à 20min (80.82)
- Sélecteur rotatif pour les échelles de temps (80.61/82)
- Isolement élevé entrée/sortie
- Sélecteurs rotatifs avec empreintes pour tourne-vis plat ou cruciforme, pour réglage des fonctions et des temporisations disponibles



Type 80.01

Homologations (suivant les types) :



Références	Codes	
8001 0240 0000	274 393	1 RT 16A - Multitension (12...240)V AC/DC - Multifonction : AI, DI, SW, BE, CE, DE
8011 0240 0000	324 586	1 RT 16A - Multitension (24...240)V AC/DC - Monofonction : AI
8021 0240 0000	274 669	1 RT 16A - Multitension (24...240)V AC/DC - Monofonction : DI
8041 0240 0000	324 593	1 RT 16A - Multitension (24...240)V AC/DC - Monofonction : BE
8061 0240 0000	290 645	1 RT 8A - Multitension (24...240)V AC/DC - Monofonction : BI
8071 0240 0000	326 122	1 NO 1A - Tempo sortie statique - Multitension - Multifonction : AI, DI, SW, BE, CE, DE
8091 0240 0000	274 447	1 RT 16A - Multitension (12...240)V AC/DC - Monofonction : LI, LE

Série 81 - Relais temporisé modulaire - Possibilité de reset

- Largeur 17,5 mm
- Sept fonctions (4 sans signal de commande et 3 avec signal de commande externe)
- Six plages de temps de 0.1s à 10h



Références	Codes	
8101 0230 0000	258 027	1 RT 16A - Multitension (12...230)V AC/DC - Multifonction : AI, DI, SW, SP, BE, CE, EE

Homologations (suivant les types) :



Série 83 - Relais temporisés modulaires - Largeur 22,5 mm

- Disponible en version multitension (24...240)V AC/DC
- Huit plages de temps 0.05s à 10 jours, sauf 83.62 - Tmax = 180s - Isolement entrée/sortie élevé
- Sélecteurs rotatifs avec empreintes pour tourne-vis plat ou cruciforme, pour réglage des fonctions et des temporisations disponibles



Type 83.01

Homologations (suivant les types) :



Références	Codes	
8301 0240 0000	327 952	1 RT 16A - Multifonction : AI, DI, GI, SW, BE, CE, DE, WD
8302 0240 0000	358 420	2 RT 12A - Multifonction : AI, DI, GI, SW, BE, CE, DE, WD; 2 contacts temporisés ou 1 temporisé + 1 instantané Temporisation réglable avec un potentiomètre extérieur en option
8311 0240 0000	327 976	1 RT 16A - Monofonction : AI
8321 0240 0000	327 990	1 RT 16A - Monofonction : DI
8341 0240 0000	328 010	1 RT 16A - Monofonction : BE
8352 0240 0000	391 854	2 RT 12A - Multifonction : AE, EEa, FE, GE, IT (télérupteur temporisé) 2 contacts retardés ou 1 temporisé + 1 instantané 3 fonctions avec pause EEp, DEp, SHp Temporisation réglable avec un potentiomètre extérieur en option
8362 0240 0000	358 611	2 RT 8A - Monofonction : BI
8382 0240 0000	358 635	2 NO 8A - Monofonction : SD - Temps de commutation réglable (0.05...1)s
8391 0240 0000	328 034	1 RT 16A - 2 temps de réglage T1+T2 - Fonctions : LE, LI, PE, PI

Série 85 - Relais temporisés embrochables

- Alimentation AC/DC non polarisée
- 2 et 3 contacts 10A - 4 contacts 7A
- Sept plages de temps de 0.05s à 100h
- Supports série 94



Références	Codes	
8504 0012 0000	275 567	4 RT 7A - Tension 12 V AC/DC - Fonctions : AI, DI, SW, GI
8504 0024 0000	275 574	4 RT 7A - Tension 24 V AC/DC - Fonctions : AI, DI, SW, GI
8504 0048 0000	275 581	4 RT 7A - Tension 48 V AC/DC - Fonctions : AI, DI, SW, GI
8504 0125 0000	275 680	4 RT 7A - Tension 125 V AC/DC - Fonctions : AI, DI, SW, GI
8504 8240 0000	275 604	4 RT 7A - Tension (230...240)V AC - Fonctions : AI, DI, SW, GI

Homologations (suivant les types) :



Série 84 - SMARTimer - Temporisation digitale

2 canaux programmables indépendants - Montage sur rail 35mm (EN 60715) - Largeur 35.8mm

Programmation manuelle ou par smartphone depuis l'application Finder Toolbox.

- Deux modes de programmation : "Smart" avec un smartphone équipé de la technologie NFC ou "classique" à partir du joystick en façade
- Ecran LCD rétro éclairé de grandes dimensions
- Flexibilité : 2 contacts indépendants avec 25 fonctions disponibles sur chaque canal
- Précision et possibilités importantes de choix pour la définition des temps :
 - Echelle de temps sélectionnable en dixièmes de seconde, secondes, minutes, heures
 - Temps sélectionnable de 1 dixième de seconde jusqu'à 9999 heures
- Visualisation du temps programmé, temps partiel, indicateur de la temporisation en cours, état des entrées, état des sorties
- Deux contacts inverseurs indépendants de 16A



Homologations
(suivant les types) :



Références	Codes	
8402 0 024 0000	407 234	Tension d'alimentation : 12...24 V AC/DC non polarisée Plage de fonctionnement : 10...30 V AC/DC (47/63Hz) Possibilité d'interfaçage direct avec détecteur de proximité (soit PNP soit NPN)
8402 0 230 0000	407 258	Tension d'alimentation : 110...240 V AC/DC non polarisée Plage de fonctionnement : 90...264 V AC/DC (47/63Hz)

Programmation par smartphone
avec la technologie NFC

Android, Google Play and
the Google Play logo
are trademarks of Google Inc.



Nouvelle application pour une programmation
simple et guidée du relais temporisé

Approchez votre smartphone de l'écran :
le programme est enregistré !

Type 86.00 - Module de temporisation multifonction

- Module de temporisation utilisable avec relais et supports types : 90.02, 90.03, 92.03, 94.02, 94.03, 94.04, 95.03, 95.05, 95.55, 96.02, 96.04, 97.01, 97.02, 97.51, 95.52
- Plage de temps de 0.05s à 100h
- Indicateur LED



Références	Codes	
8600 0 240 0000	276 328	Tension (12...240)V AC/DC - Multifonction : AI, BE, CE, DE, DI, EE, FE, SW

Homologations (suivant les types) :

Type 86.30 - Modules de temporisation bifonction

- Module de temporisation utilisable avec relais et supports types : 90.02, 90.03, 92.03, 94.02, 94.03, 94.04, 95.03, 95.05, 95.55, 96.02, 96.04, 97.01, 97.02, 97.51, 95.52
- Plage de temps de 0.05s à 100h
- Indicateur LED



Références	Codes	
8630 0 024 0000	310 671	Multitension (12...24)V AC/DC - Bifonction : AI, DI
8630 8 240 0000	326 108	230...240 V AC - Bifonction : AI, DI

Homologations (suivant les types) :

Série 88 - Relais temporisés embrochables multitension et multifonction - Format 48x48 mm

- Relais temporisé octal (8 broches) ou undecal (11 broches)
- "1 contact retardé + 1 instantané" (type 88.12)
- Plage de temps de 0.05s à 100h pour 88.02 et 88.12; de 1.2s à 300h pour 88.92
- Montage sur supports série 90 en panneau de façade ou sur rail 35 mm (EN 60715)



Type 88.92

Homologations (suivant les types) :



Références	Codes	
8802 0 230 0002	304 458	11 broches - 2 RT 8A - Tension (24...230)V AC/DC Multifonction : AI, BE, GI, SW, BE, CE, DE Supports 90.21SMA ou 90.27SMA
8812 0 230 0002	304 472	8 broches - 2 RT 5A - Tension (24...230)V AC/DC Multifonction : AI a, AI b, DI a, DI b, GI, SW Supports 90.20SMA ou 90.26SMA
8892 0 240 0000	392 967	8 broches - 2RT 8A - Tension (12...240)V AC/DC Fonction PI clignotement asymétrique (temps T1 et T2 différents) Départ OFF - Montage sur support 90.20SMA ou 90.26SMA
8892 0 240 0001	392 981	8 broches - 2RT 8A - Tension (12...240)V AC/DC Fonction PI clignotement asymétrique (temps T1 et T2 différents) Départ ON - Montage sur support 90.20SMA ou 90.26SMA

Série 10 - Relais crépusculaires monoblocs - Montage sur poteau ou en paroi

- Degré de protection IP 54
- Alimentation 230 V AC
- Réglage de la sensibilité de 1 à 80 lux
- Brevet italien concernant la compensation de l'influence de l'éclairage sur la cellule



Type 10.32/41/42



Type 10.51

Références	Codes	
1032 8 230 0000	236 698	Une sortie unique double coupure (P+N) 2 contacts NO 16A - 3700 VA - AC1
1041 8 230 0000	236 704	Une sortie unique simple coupure (P) 1 contact NO 16A - 3700 VA - AC1
1042 8 230 0000	334 929	Double réglage, double sortie simple coupure (P) 2 contacts NO 16A - 3700 VA - AC1
1051 8 230 0000	334 963	Une sortie unique simple coupure (P) 1 contact NO 12A - 2800 VA - AC1

Homologations (suivant les types) :

Série 11 - Relais crépusculaires modulaires - Alimentation 230 V AC - Fournis avec cellule photosensible séparée (IP 54)

- Les 3 premiers cycles de fonctionnement se font sans temporisation à l'allumage ou à l'extinction afin de faciliter les opérations de réglage pour l'installateur (type 11.31 et type 11.41)
- Indicateurs LED
- Séparation SELV (très basse tension) entre circuit d'alimentation et contacts
- Double isolement entre alimentation et cellule
- Montage sur rail 35 mm (EN 60715)



Type 11.31



Type 11.91

Homologations (suivant les types) :



Références	Codes	
1131 8 230 0000	347 837	Réglage de la sensibilité de 1 à 100 lux Largeur 17.5 mm 1 contact NO - 16A - 4000 VA - AC1
1141 8 230 0000	347 790	Réglage de la sensibilité de 1 à 1000 lux "Hystérésis zéro" Sélecteur avec 4 positions 1 contact inverseur - 16A - 4000 VA - AC1
1142 8 230 0000	347 813	Deux sorties indépendantes Réglage de la sensibilité de 1 à 1000 lux Sélecteur avec 4 positions 1 inverseur + 1 contact NO - 12A - 3000 VA - AC1
1191 8 230 0000	347 431	Relais crépusculaire + horloge incorporée Sortie auxiliaire (contrôlée par le crépusculaire) avec en option le module de puissance 19.91 Réglage de la sensibilité de 2 à 150 lux 1 inverseur + sortie auxiliaire - 16A - 4000 VA - AC1

En version standard (ref ci-dessus) le crépusculaire est livré avec cellule 011.02.

Ajouter les lettres POA ou POS en fin de ref selon conditionnement pour livraison avec cellule ronde 011.03 (uniquement pour le type 11.31).

Accessoires

Références	Codes	
011.02	346 762	Cellule photosensible parallélépipédique dimension 53x32x35 mm (fournie avec le relais crépusculaire) - Sans Cadmium - Non polarisée - Double isolement avec l'alimentation du crépusculaire
011.03	350 776	Cellule photosensible à encastrer (indice de protection : IP66/67) fourni avec 500 mm de longueur de câble, diamètre extérieur : 24mm
1991 9 012 4000	347 912	Module de puissance pour le relais 11.91



Type 011.02



Type 011.03

Série 12 - Horloges programmables par joystick ou par smartphone depuis l'application Finder Toolbox.

- Ecran LCD rétro-éclairé pour visualisation, configuration et programmation
- Largeur 35.8 mm,
- Versions avec 1 ou 2 contacts 16A
- Pile interne pour la programmation sans alimentation, facilement remplaçable
- 50 pas de programme
- Changement automatique de l'heure (été/hiver)
- Programme pour économies d'énergie
- Montage sur rail 35 mm (EN 60715)



Type 12.A1



Type 12.A2



Type 12.61



Type 12.62



Type 12.51



Type 12.81

Références	Codes	
12A1 8 230 0000	401 812	Interrupteur horaire astronomique hebdomadaire. 1 inverseur 16A - 110...230 V AC/DC Fonctions : - Astro ON/Astro OFF - Eclairage/extinction (ON/OFF) - Impulsion de 1 seconde jusqu'à 59 minutes - Programme vacances -- Coordonnées géographiques simples à insérer soit par le numéro de département pour la majeure partie des nations européennes, soit par la latitude et longitude - Fonction "correction": elle permet d'anticiper ou de retarder jusqu'à 90 minutes l'éclairage ou l'extinction des lumières par rapport à l'heure astronomique standard, par intervalle de 1 minute
12A2 8 230 0000 12A2 0 024 0000	401 829	Interrupteurs horaires astronomiques hebdomadaires. 2 inverseurs 16A - 110...230 V AC/DC ou 12...24 V AC/DC (12A2 0 024 0000) Fonctions : - Astro ON/Astro OFF - Eclairage/extinction (ON/OFF) - Impulsion de 1 seconde jusqu'à 59 minutes - Programme vacances - Coordonnées géographiques simples à insérer soit par le numéro de département pour la majeure partie des nations européennes, soit par la latitude et longitude - Fonction "correction": elle permet d'anticiper ou de retarder jusqu'à 90 minutes l'éclairage ou l'extinction des lumières par rapport à l'heure astronomique standard, par intervalle de 1 minute
1261 8 230 0000 1261 0 024 0000	401 799	Interrupteurs horaires digitaux hebdomadaires 1 inverseur 16A - 110...230 V AC/DC ou 12...24 V AC/DC (1261 0 024 0000) Fonctions : - Eclairage/extinction (ON/OFF) - Impulsion de 1 seconde à 59 minutes - Programme vacances
1262 8 230 0000	401 805	Interrupteur horaire digital hebdomadaire 2 inverseurs 16A - 110...230 V AC/DC Fonctions : - Eclairage/extinction (ON/OFF) - Impulsion de 1 seconde à 59 minutes - Programme vacances
1251 8 230 0000	365 220	Interrupteur horaire hebdomadaire - Indication type analogique 1 inverseur 16A - 110 à 230 V AC
1281 8 230 0000	371 443	Interrupteur horaire crépusculaire - Programme journalier simplifié, fonctionnement en horloge astro avec arrêt nocturne (pour conformité au décret 2012-118) ou fonctionnement en crépusculaire (sans cellule). 1 inverseur 16A - 110 à 230 V AC

Homologations (suivant les types) :

Programmation par smartphone
avec la technologie NFC

Android, Google Play and
the Google Play logo
are trademarks of Google Inc



Nouvelle application
pour une programmation simple
et guidée de l'horloge

Approchez votre smartphone
de l'écran : le programme est
enregistré !

Série 12

Horloges à segments 16A

Alimentation 230 V AC



Type 12.01



Type 12.31

Horloges digitales

- Intervalle mini de programmation 1 minute
- Réserve de marche 6 ans
- Montage sur rail 35 mm



Type 12.71

Références	Codes	
1201 8 230 0000	125 251	Programme journalier - 1 contact inverseur 16A - 4000 VA Intervalle mini de programmation 30 minutes - Réserve de marche 70 h. Largeur 35.8 mm - Montage sur rail 35 mm
1211 8 230 0000	292 199	Programme journalier - 1 NO 16A - 4000 VA Intervalle mini de programmation 15 minutes - Réserve de marche 70 h. Largeur 17.6 mm - Montage sur rail 35 mm
1211 8 230 1000	292 205	Programme journalier - 1 NO 16A - 4000 VA Intervalle mini de programmation 15 minutes - Sans réserve de marche. Largeur 17.6 mm - Montage sur rail 35 mm
1231 8 230 0000	239 970	Programme journalier - 1 inverseur 16A Intervalle mini de programmation 15 minutes - Réserve de marche 70 h. Montage en façade
1231 8 230 0007	329 994	Programme hebdomadaire - 1 inverseur 16A Intervalle mini de programmation 1 heure - Réserve de marche 70 h. Montage en façade
1271 8 230 0000	274 386	Horloge hebdomadaire - 1 canal (1 contact inverseur) 16A - 4000 VA Module de programmation extractible - Largeur 17.6 mm Alimentation 230 V AC (existe aussi en 24 V AC/DC)

Homologations (suivant les types) :

Minuteries cage d'escalier / Variateurs de lumière

Série 14

Minuteries cage d'escalier



Type 14.01



Type 14.71

Homologations (suivant les types) :



Références	Codes	
1401 8 230 0000	236 742	Coupure 16A phase ou neutre - 3700 VA - AC1 2000 W incandescence - 750 W fluorescent compensé Fonctions : (BE) minuterie cage d'escalier réinitialisable, (BP) minuterie cage d'escalier réinitialisable avec préavis d'extinction, (IT) télérupteur temporisé, (IP) télérupteur temporisé avec préavis d'extinction, (RI) télérupteur, (ON) lumière fixe, (ME) minuterie cage d'escalier réinitialisable, "éclairage longue durée" (60 minutes) avec possibilité d'arrêt, (MP) minuterie cage d'escalier réinitialisable, "éclairage longue durée" (60 minutes) avec possibilité d'arrêt et préavis d'extinction
1471 8 230 0000	236 759	Coupure 16A phase ou neutre - 3700 VA - AC1 2000 W incandescence - 750 W fluorescent compensé Fonctions : minuterie cage d'escalier réinitialisable, "éclairage longue durée" (60 minutes) avec possibilité d'arrêt
1481 8 230 0000	326 146	Coupure 16A phase ou neutre - 3700 VA - AC1 3000 W incandescence - 1000 W fluorescent compensé Fonctions : minuterie cage d'escalier réinitialisable, "éclairage longue durée" (60 minutes) avec possibilité d'arrêt Raccordements du même côté
1491 8 230 0000	336 657	Coupure 16A phase ou neutre - 3700 VA - AC1 3000 W incandescence - 1000 W fluorescent compensé Fonction : minuterie cage d'escalier - 3 bornes du même côté, sortie 1 fil

Série 15 - Variateurs électroniques de lumière multifonction



Type 15.10



Type 15.91

Homologations (suivant les types) :



Références	Codes	
1510 8 230 0010	393 001	Variateur maître modulaire - Alimentation 230 V AC - Sortie 0-10V Fonctionnement avec ou sans mémoire Fonction minuterie avec préavis d'extinction
1511 8 230 0400	393 025	Variateur esclave modulaire pour lampes gradables type halogènes, LED, CFL - Alimentation 230 V AC
1551 8 230 0400	335 919	Variateur électronique encastré - Télérupteur 400 W
1551 8 230 0460	335 933	Variateur électronique encastré - Télérupteur 400 W - 60Hz
1581 8 230 0500	358 321	Variateur électronique modulaire - Télérupteur 500 W Compatible avec lampe à économie d'énergie dimmable et LED
1591 8 230 0000	375 144	Variateur pour LED gradables A encastrer en boîte - Alimentation 230 V AC

Série 18 - Détecteurs de mouvement et de présence à infrarouge

- Alimentation 110 à 230 V AC (type 18.01, 18.11, 18.21 et 18.31) ou 120 à 230 V AC (type 18.41, 18.51, 18.5D et 18.61)
- 1 NO 10A sous 250 V AC1
- Fixation murale, en saillie, faux plafond ou encastré en boîte selon les types



Type 18.01



Type 18.31



Type 18.41



Type 18.51
Type 18.5D
Type 18.51.8.230.B300



Type 18.61



Type 18.A1



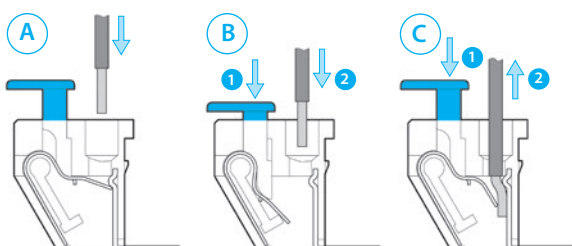
Type 18.91

Références	Codes	
1801 8 230 0000	301 624	Montage mural, utilisation intérieure IP40, angle de détection 110° Réglage de luminosité et temporisation (10s ...12mn)
1811 8 230 0000	310 459	Montage mural, utilisation extérieure IP54, angle de détection 110° Réglage de luminosité et temporisation (10s ...12mn)
1821 8 230 0000	329 291	Montage en saillie, utilisation intérieure IP40, diamètre zone de détection 5/8m, Réglage de luminosité et temporisation (10s ...12mn)
1821 8 230 0300	348 292	Montage en saillie, utilisation intérieure IP40, Diamètre zone de détection 5/8m, Réglage de luminosité et temporisation (10s ...12mn) Contact de sortie libre de potentiel
1831 8 230 0000	329 314	Montage encastré en faux plafond, diamètre zone de détection 5/8m Réglage de luminosité et temporisation (10s ...12mn)
1831 8 230 0300	332 253	Montage encastré en faux plafond, diamètre zone de détection 5/8m Réglage de luminosité et temporisation (10s ...12mn) Contact de sortie libre de potentiel
1831 8 230 0031	359 090	Montage en saillie ou en faux plafond pour hauteur sous plafond jusqu'à 6m Diamètre zone de détection 8/12 m Réglage de luminosité et temporisation (30s...35mn)
1841 8 230 0300	376 721	Montage en saillie ou en faux plafond pour couloirs grande longueur Détection max : longueur 30m, largeur 4m Réglage sensibilité, luminosité et temporisation (12s...35mn) Contact de sortie libre de potentiel
1851 8 230 0300	376 745	Détecteur de mouvement et de présence Montage en saillie ou faux plafond, détection 360° Réglage sensibilité, luminosité et temporisation (12s...35mn)
185D 8 230 0000	407 470	Détecteur de mouvement et de présence, avec interface DALI Raccordement jusqu'à 8 alimentations DALI Montage en saillie ou faux plafond; détection 360° Avec préavis d'extinction et veilleuse Réglage sensibilité, luminosité et temporisation (12s...35mn)
1851 8 230 B300	412 016	Détecteur de mouvement et de présence Programmation par smartphone via Bluetooth et l'App' "Finder toolbox" Montage en saillie ou faux plafond; détection 360° Réglage sensibilité, luminosité et temporisation (12s...35mn)
1861 8 230 0300	376 769	Détecteur de mouvement et de présence Montage en paroi, encastré dans boîtes standards diamètre 68mm profondeur 40 ou 50mm, détection 180° Réglage sensibilité, luminosité et temporisation (12s...35mn)
1891 8 230 0040 (blanc)	413 976	Montage en paroi dans boîte d'encastrement Sortie statique 200W - Alimentation 230 V AC
1891 8 230 0042 (noir)	416 649	Réglage luminosité et temporisation (10s...20min) Possibilité de raccorder un bouton poussoir externe pour forçage <i>Liste des appareillages compatibles disponibles sur www.findernet.com</i>
18A1 8 230 0000	400 167	Montage mural, utilisation intérieure et extérieure IP55, Angle de détection 110°, luminosité réglable : 5...1000lx, Réglage de luminosité et temporisation : 10s à 20mn

Homologations (suivant les types) :

Caractéristiques principales pour 18.41, 18.51 et 18.61 - Bornes automatiques (Push-in)

Elles permettent la connexion rapide des câbles rigides ou de fils souples avec embouts, par une simple insertion dans la borne (A).
Il est possible d'ouvrir la borne, pour extraire le fil, en appuyant sur le poussoir (bleu) avec un tournevis ou avec le doigt (C).
Si on utilise un fil souple, il est nécessaire d'ouvrir la borne avec le poussoir, pour l'extraction (C) ou pour sa mise en place (B).



Les bornes doubles facilitent les pontages ou le raccordement d'autres produits en parallèle.
Chaque borne accepte un câble de 2.5 mm² de section.

Chaque poussoir est équipé d'un trou qui permet le passage des embouts des instruments de mesure.

Série 13 - Télerupteurs électroniques silencieux



Type 13.01



Type 13.61



Type 13.91

Références	Codes	
1301 8 230 0000	197 258	Télerupteur ou fonction relais monostable Tension d'alimentation 230/240 V AC (autres tensions sur demande) 1 inverseur 16A - 4000 VA - Largeur 35 mm - Montage sur rail 35 mm
1311 8 230 0000	372 860	Relais bistable modulaire commande Set et Reset Tension d'alimentation 230 V AC - 1 inverseur 12A Largeur 17.5mm - Montage sur rail 35 mm
1312 0 024 0000	358 383	Relais d'appel avec commande de reset Tension d'alimentation 24 V AC - 1 inverseur + 1 NO - 2000 VA Largeur 17.5 mm - Montage sur rail 35 mm
1331 9 024 4300	376 806	Relais monostable à encastrer Tension d'alimentation 24 V DC - 1 NO 12A (contact libre de potentiel)
1331 8 230 4300	376 783	Relais monostable à encastrer Tension d'alimentation 230 V AC - 1 NO 12A (contact libre de potentiel)
1361 8 230 0000	377 117	Télerupteur multifonction (télerupteur, télerupteur temporisé, relais monostable, lumière fixe) - Fonction RESET pour extinction centralisée Tension d'alimentation 230 V AC - 1 NO 16A Montage rail 35mm
1381 8 230 0000	327 341	Télerupteur électronique modulaire silencieux Tension d'alimentation 230 V AC - 1 NO 16A - 3700 VA Largeur 17.5 mm - Montage rail 35 mm
1391 8 230 0000	336 619	Télerupteur électronique temporisé à encastrer Tension d'alimentation 230 V AC - 1 NO 10A - 2300 VA

Homologations (suivant les types):



Série 20 - Télerupteurs électromécaniques modulaires - Alimentation 230 V AC



Références	Codes	
2021 8 230 0000	236 797	Télerupteur unipolaire - 16A - 4000 VA - AC1
2022 8 230 0000	236 988	Télerupteur bipolaire - 16A - 4000 VA - AC1
2028 8 230 0000	237 398	Télerupteur pour volets roulants - 16A - 2500 VA - AC1

Autres tensions disponibles : 12 - 24 - 48 - 110 V AC ou 12 - 24 - 48 - 110 V DC

Différentes séquences voir tableau ci-dessous

Homologations (suivant les types) : CE EAC Nf RINA cULus

Type	Nombre opérations	Séquences			
		1	2	3	4
20.21	2				
20.22	2				
20.23	2				
20.24	4				
20.26	3				
20.27	3				
20.28	4				

"séquence volets roulants"

Série 26 - Télerupteurs pour boîte de dérivation - Alimentation 230 V AC



Homologations (suivant les types) :



Références	Codes	
2601 8 230 0000	238 074	Télerupteur unipolaire 10A - 2500 VA - AC1
2602 8 230 0000	238 128	Télerupteur bipolaire 10A - 2500 VA - AC1
2608 8 230 0000	238 272	Commutateur pour volets roulants - 10A - 2500 VA - AC1

Accessoires

Références	Codes	
026 9012	093 161	Adaptateur pour alimentation en 12 V DC
026 9024	093 178	Adaptateur pour alimentation en 24 V DC

Autres tensions disponibles : 12 - 24 - 48 - 110 V AC

Type	Nombre opérations	Séquences			
		1	2	3	4
26.01	2	↓	↑		
26.02	2	↓	↑	↓	↑
26.03	2	↓	↑	↓	↑
26.04	4	↓	↑	↓	↑
26.06	3	↓	↑	↓	↑
26.08	4	↓	↑	↓	↑

"séquence volets roulants"

Série 27 - Télerupteurs pour boîte de dérivation - Alimentation 230 V AC



Type 27.01



Type 27.21

Homologations (suivant les types) :



Références	Codes	
2701 8 230 0000	231 792	Télerupteur électromécanique unipolaire 10A - 2300 VA - AC1
2705 8 230 0000	231 808	Télerupteur électromécanique bipolaire à séquence 10A - 2300 VA - AC1
2706 8 230 0000	231 815	Télerupteur électromécanique 10A - 2300 VA - AC1

Possibilité de commande par 24 boutons poussoirs lumineux en utilisant l'adaptateur 027.00

2721 8 230 0000	352 268	EVO Télerupteur électromécanique unipolaire 1NO, 10A - 2300 VA - AC1
2725 8 230 0000	352 282	EVO Télerupteur électromécanique 4 séquences 2NO, 10A - 2300 VA - AC1
2726 8 230 0000	352 305	EVO Télerupteur électromécanique 3 séquences 2 NO, 10A - 2300 VA - AC1

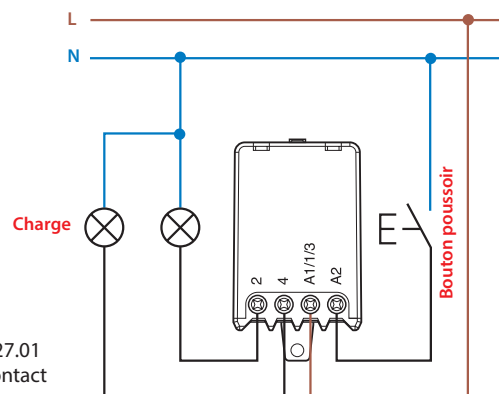
Raccordement avec 15 poussoirs lumineux sans adaptateur - Avec limiteur de l'échauffement bobine

Accessoires pour type 27.0x

Référence	Code	
027.00	232 034	Module capacitif, montage breveté, pour utilisation avec poussoirs lumineux

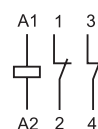
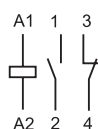
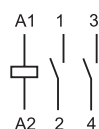
Type	Nombre opérations	Séquences			
		1	2	3	4
27.01/21	2	↓	↑		
27.05/25	4	↓	↑	↓	↑
27.06/26	3	↓	↑	↓	↑

- Economies de câblage, exemple : type 27.01
- 1 seul fil pour phase bobine et phase contact

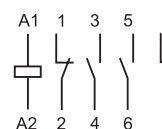
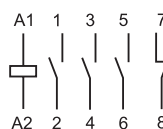
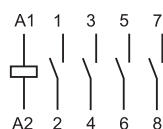


K

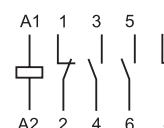
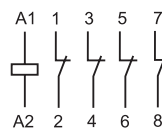
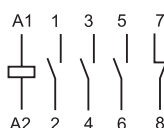
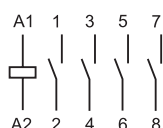
Série 22 - Contacteurs modulaires - Conformés EN 61095:2009



		2 NO		1 NO + 1 NC		2 NC	
Contacteurs modulaires 25A sous 250 VAC avec indicateur mécanique + LED - Versions sans sélecteur							
Calibre	Tensions	Références	Codes	Références	Codes	Références	Codes
25A	12 V AC/DC	2232 0012 4320	355 726	2232 0012 4520	362 373	2232 0012 4420	357 669
	24 V AC/DC	2232 0024 4320	355 238	2232 0024 4520	355 269	2232 0024 4420	355 245
	230 V AC/DC	2232 0230 4320	355 214	2232 0230 4520	355 306	2232 0230 4420	355 283
Contacteurs modulaires 25A sous 250 VAC avec indicateur mécanique + LED - Versions avec sélecteur AUTO / ON / OFF							
Calibre	Tensions	Références	Codes	Références	Codes	Références	Codes
25A	12 V AC/DC	2232 0012 4340	355 818	2232 0012 4540	357 409	2232 0012 4440	357 966
	24 V AC/DC	2232 0024 4340	354 569	2232 0024 4540	355 276	2232 0024 4440	355 252
	230 V AC/DC	2232 0230 4340	354 576	2232 0230 4540	355 313	2232 0230 4440	355 290



		4 NO		3 NO + 1 NC		2 NO + 2 NC	
Contacteurs modulaires 25A sous 250 VAC avec indicateur mécanique + LED - Versions sans sélecteur							
Calibre	Tensions	Références	Codes	Références	Codes	Références	Codes
25A	12 V AC/DC	2234 0012 4320	355 771	2234 0012 4720	—	2234 0012 4620	357 713
	24 V AC/DC	2234 0024 4320	352 343	2234 0024 4720	361 369	2234 0024 4620	355 665
	230 V AC/DC	2234 0230 4320	352 381	2234 0230 4720	362 182	2234 0230 4620	356 402
Contacteurs modulaires 25A sous 250 VAC avec indicateur mécanique + LED - Versions avec sélecteur AUTO / ON / OFF							
Calibre	Tensions	Références	Codes	Références	Codes	Références	Codes
25A	12 V AC/DC	2234 0012 4340	355 788	2234 0012 4740	363 448	2234 0012 4640	357 713
	24 V AC/DC	2234 0024 4340	352 329	2234 0024 4740	356 426	2234 0024 4640	355 665
	230 V AC/DC	2234 0230 4340	352 367	2234 0230 4740	356 419	2234 0230 4640	356 402



		4 NO		3 NO + 1 NC		4 NC		2 NO + 2 NC	
Contacteurs modulaires 40A et 63A sous 400 VAC avec indicateur mécanique - Versions sans sélecteur									
Calibre	Tensions	Références	Codes	Références	Codes	Références	Codes	Références	Codes
40A	12 V AC/DC	2244 0012 4310	376 148	2244 0012 4710	376 097	2244 0012 4410	376 318	2244 0012 4610	376 233
	24 V AC/DC	2244 0024 4310	376 172	2244 0024 4710	376 035	2244 0024 4410	376 332	2244 0024 4610	376 257
	230 V AC/DC	2244 0230 4310	376 219	2244 0230 4710	376 134	2244 0230 4410	376 370	2244 0230 4610	376 295
63A	12 V AC/DC	2264 0012 4310	376 448	2264 0012 4710	376 455	—	—	2264 0024 4610	376 554
	24 V AC/DC	2264 0024 4310	376 417	2264 0024 4710	376 479	—	—	2264 0024 4610	376 554
	230 V AC/DC	2264 0230 4310	376 059	2264 0230 4710	376 516	—	—	2264 0230 4610	376 592



Type 22.32

Type 22.34

Type 22.44/64

Modules auxiliaires				
2 NO		1 NO + 1 NC		
Références	Codes	Références	Codes	
02233	354 545	02235	354 552	Modules contacts auxiliaires 6A pour 22.32 et 22.34
02263	378 749	02265	378 763	Modules contacts auxiliaires 6A pour 22.44 et 22.64
Accessoires				
06048	197 913	—	—	Plaque étiquettes d'identification
01901	338 293	—	—	Étiquette d'identification 17 x 25.5mm

Type 1C.81 - Programmateurs à écran tactile - Montage en paroi

- Écran tactile avec programmation guidée
- Peut être programmé à partir d'un smartphone avec le système NFC, via l'application FINDER CLIMA
- 1 inverseur 5A/250 V AC
- Fonctions d'économies d'énergie ECO1 & ECO2, fonction administrateur et code PIN
- 3 niveaux de température programmables
- Intervalle de programmation toutes les 30 minutes
- Fonctions : hors gel/antigrippage pompe/calibration
- Programmation été/hiver
- 2 niveaux de sécurité - Blocage écran tactile simple ou verrouillage par code PIN à 3 chiffres
- Mise à jour automatique de l'heure légale été/hiver
- Signal acoustique et visuel de confirmation d'une action
- Compatible avec boîte d'encastrement 3 modules



Références	Codes	
1C81 9 003 0107	401 881	Blanc
1C81 9 003 2107	402 918	Anthracite

Type 1C.61 - Programmateurs à curseurs (24) journalier - Montage en paroi

- 1 contact de sortie 5A 230 V AC
- Fonction avancée permettant le réglage hebdomadaire
- Mise à jour automatique de l'heure légale
- Fonctionnement été/hiver
- Alimentation par 2 piles 1.5V AAA



Références	Codes	
1C61 9003 0101	389 554	Blanc
1C61 9003 2101	389 578	Anthracite

Type 1C.51 - Programmateurs digital à écran tactile - Montage encastré

- 1 contact de sortie 5A 230 V AC
- Programmation hebdomadaire
- Fonctionnement été/hiver
- Livré avec armature pour fixation de plaques décors
- Alimentation par 2 piles 1.5V AAA
- Compatible avec boîte d'encastrement 3 modules



Références	Codes	
1C51 9003 0007	396 675	Blanc
1C51 9003 2007	396 699	Noir

Série 1T - Thermostats d'ambiance - Montage en paroi

- 1 contact de sortie 5A 230 V AC
- Faible épaisseur (18 mm)
- Fonctions : hors gel/OFF/été/hiver
- Alimentation par piles 2x1.5V AAA (piles et fixation incluses)
- Compatible avec boîte d'encastrement 3 modules



Références	Codes	
1T31 9003 0000	336 862	Couleur blanche Sélection possible de 2 niveaux de température (+5 ...+37)°C
1T31 9003 2000	336 886	Couleur gris anthracite Sélection possible de 2 niveaux de température (+5 ...+37)°C
1T41 9003 0000	348 216	Couleur blanche - Température réglable (+5 ...+30)°C Sélecteur : Confort/Réduit (réduction de 3°C)
1T41 9003 2000	348 230	Couleur gris anthracite - Température réglable (+5 ...+30)°C Sélecteur : Confort/Réduit (réduction de 3°C)

Série 1T - Thermostats de paroi - 1 inverseur 10A



Références	Codes	
1T01 0	235 585	Température réglable (+7...+30)°C LED de visualisation du fonctionnement de l'installation
1T01 1	235 592	Interrupteur ON/OFF - Température réglable (+7...+30)°C LED de visualisation du fonctionnement de l'installation
1T01 2	235 608	Interrupteur été/hiver - Température réglable (+7...+30)°C LED de visualisation du fonctionnement de l'installation

Finder dans le monde



Découvrez notre réseau de distribution sur findernet.com



FINDER FRANCE Sarl Avenue d'Italie ZI du Pré de la Garde 73300 Saint Jean de Maurienne Tel. 479 832727 Fax 479 598004 finder.fr@finder.fr

finder.fr

FINDER se réserve le droit d'apporter toutes modifications aux caractéristiques techniques de ses produits à tout moment et sans préavis.
FINDER décline toutes responsabilités dans le cas d'un mauvais usage ou d'une utilisation des produits qui pourrait entraîner des conséquences sur la sécurité ou sur la santé.

ZGUFRRGCGX - Avril 2018 - GUIDE de CHOIX - Online updates