

REPORT

Série 7L



finder[®]
SWITCH TO THE FUTURE

NEW



Lampe LED pour armoires électriques

Type 7L.43 (600 lumens)

Type 7L.46 (1200 lumens)

Nouvelle lampe LED Finder pour armoires électriques avec fixation magnétique

Design by MINELLI | FOSSATI

Caractéristiques

- Montage "2-en-1" - Fixation magnétique directe ou avec support à visser sur l'armoire
- Allumage avec **interrupteur ON/OFF** ou grâce à un **détecteur de mouvement**
- **Intensité lumineuse : 600 ou 1200 lumens**
- Multitension : 12...48 V AC/DC et 110...240 V AC/DC
- Nouveau design


NEW


Type 7L.43 (600 lumens)

Type 7L.46 (1200 lumens)

- Allumage avec **interrupteur ON/OFF** ou grâce à un **détecteur de mouvement**
- **Montage par fixation magnétique directe ou avec support à visser sur l'armoire**
- Multitension : 12...48 V AC/DC et 110...240 V AC/DC
- Faible consommation : 9 W (600 lm), 13 W (1200 lm)
- Angle d'éclairage : 120°
- Température de la couleur : 5000 K
- Indice de protection : IP20
- Connecteur inclus



Allumage avec interrupteur ON/OFF



Allumage avec détecteur de mouvement



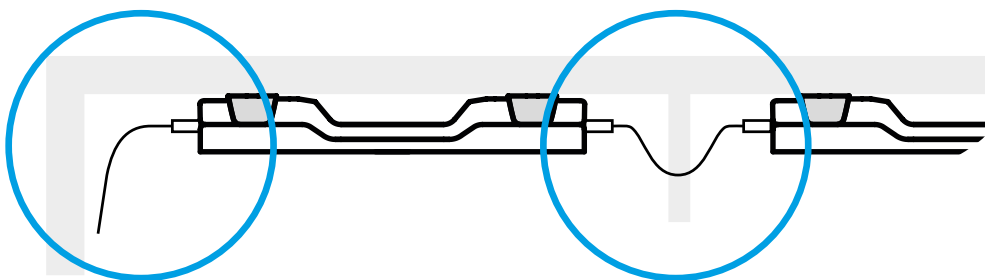
Fixation magnétique sur l'armoire



Fixation par vis avec support magnétique



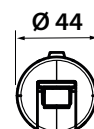

Bornes push-in pour connexion directe ou raccordement par connecteur embrochable (plug-in) pour connexion d'une ou plusieurs lampes (7 lampes maxi).




Raccordement multiple

Connexion facile avec connecteurs embrochables (jusqu'à 7 lampes)

Schémas d'encombrement



avec détecteur de mouvement



avec interrupteur ON/OFF

