



Charnières et pièces de fixation

↳ Fixations

↳ Loquet à fermeture par poussée

↳ Zinc injecté

Hinges and Fittings

↳ Fastenings

↳ Slam Latch


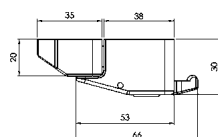
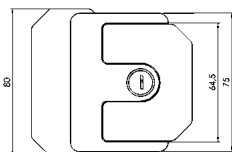
↳ Die-cast Zinc

Loquet à fermeture par poussée

Zinc injecté

Slam Latch

Die-cast Zinc



Application Application

Désignation Fermeture robuste des portes et volets
Matériau Zinc injecté
Surface Peinture époxy noire (chromé sur demande)
Fixation Par l'arrière, utilisation de vis M6
Conditionnement 1 pièce

Description To securely close doors and flaps
Material Die-cast zinc
Surface Black powder coated (chrome plated on request)
Fastening From behind, using M6 screws
Pack Quantity 1 piece

Serrure à clenche Slam Latch

Mécanisme de verrouillage Lock

Poids [g] Weight [g]

Pièce N° Part N°

	universel <i>universal</i> *	560.0	FA-0957101
	unique <i>unique</i> *	560.0	FA-0957201
	sans <i>without</i>	560.0	FA-0957301

* universel: une clé ouvrant tous les loquets à fermeture par poussée
 unique: chaque loquet à fermeture par poussée est équipé d'une clé différente

* *universal: one key fits all slam latches*
unique: each slam latch has a different key